AVALIAÇÃO INSTITUCIONAL CORPO DISCENTE POS GRADUAÇÃO 2017

1. Em que ano você nasceu?

Ano de Nascimento	Quantidade
1969	2
1970	1
1974	2
1975	2
1976	0
1977	1
1978	1
1979	0
1980	0
1981	0
1982	2
1983	0
1984	3
1985	0
1986	3
1987	3
1988	4
1989	4
1990	4
1991	4
1992	5
1993	5
1994	5
1995	3

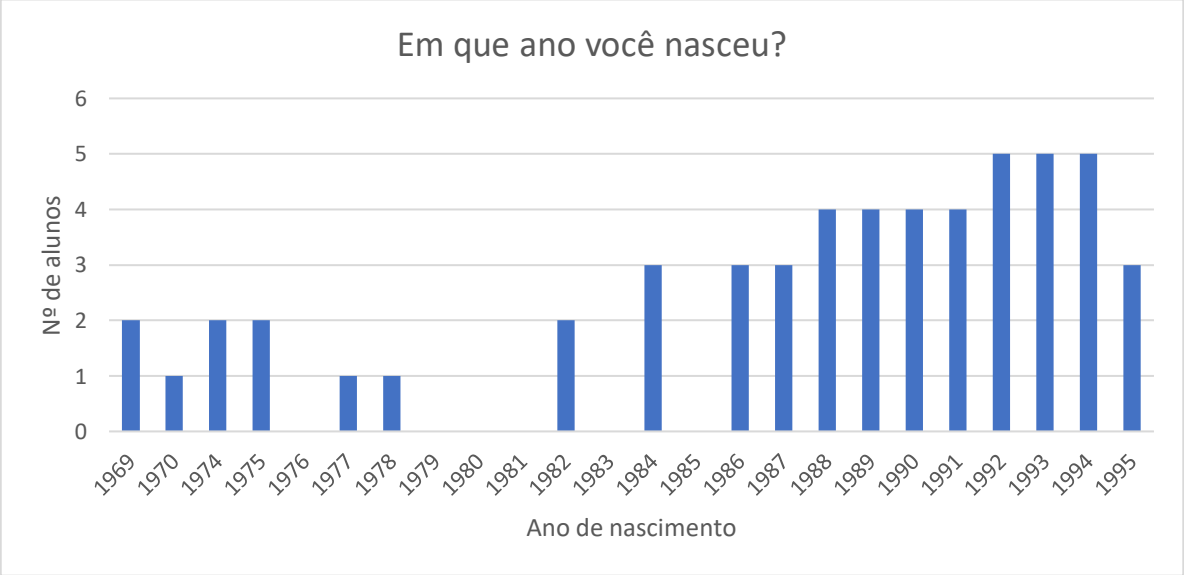

2. Qual o seu curso?

Answer Choices	Responses	
Latu Sensu	72,22%	39
Stricto Sensu	27,78%	15
	Resp.	**54**
	Pulos	**0**

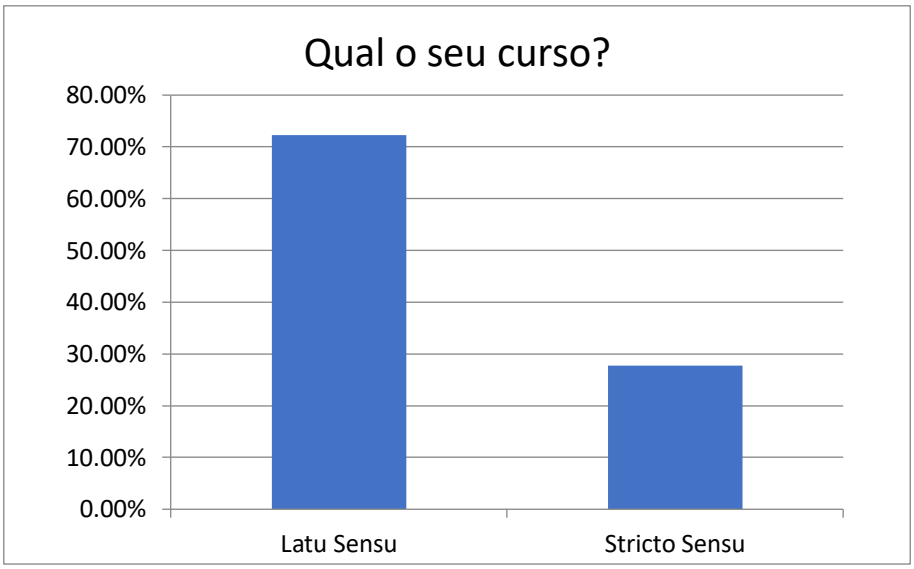

3. Que semestre você está cursando?

Answer Choices	Responses	
Primeiro	18,52%	10
Segundo	35,19%	19
Terceiro	18,52%	10
Quarto	18,52%	10
Quinto	1,85%	1
Sexto	9,26%	5
	Answered	**54**
	Skipped	**0**

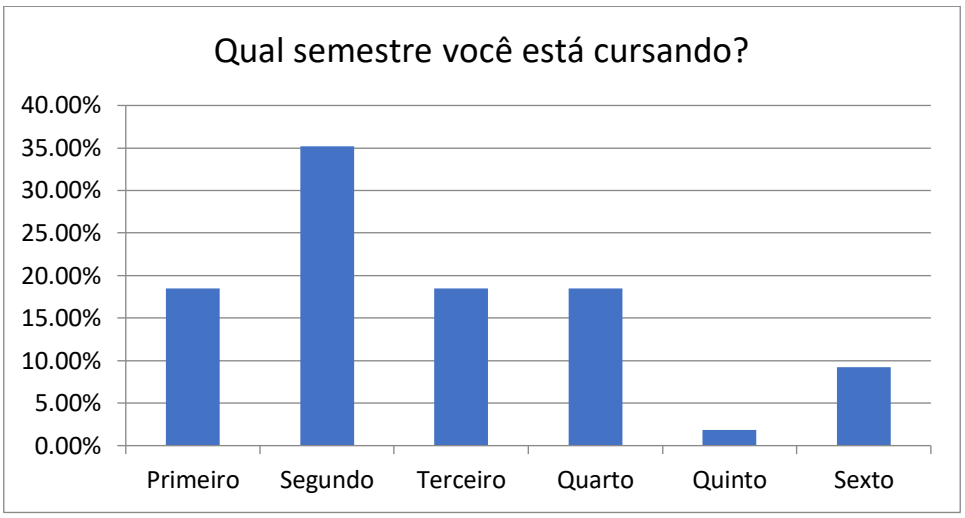

4. Qual a renda familiar mensal de sua casa?

Answer Choices	Responses	
Inferior a R$ 700,00	0,00%	0
Entre R$ 701 e 1500	0,00%	0
Entre R$ 1.501,00 e R$ 3.000,00	11,11%	6
Entre R$ 3.001,000 e R$ 5.000,00	20,37%	11
Entre R$ 5.001,00 e R$ 7.000,00	16,67%	9
Entre R$ 7.001,00 e R$ 10.000,00	24,07%	13
Superior a 10.000,00	27,78%	15
	Resp.	**54**
	Pulos	**0**

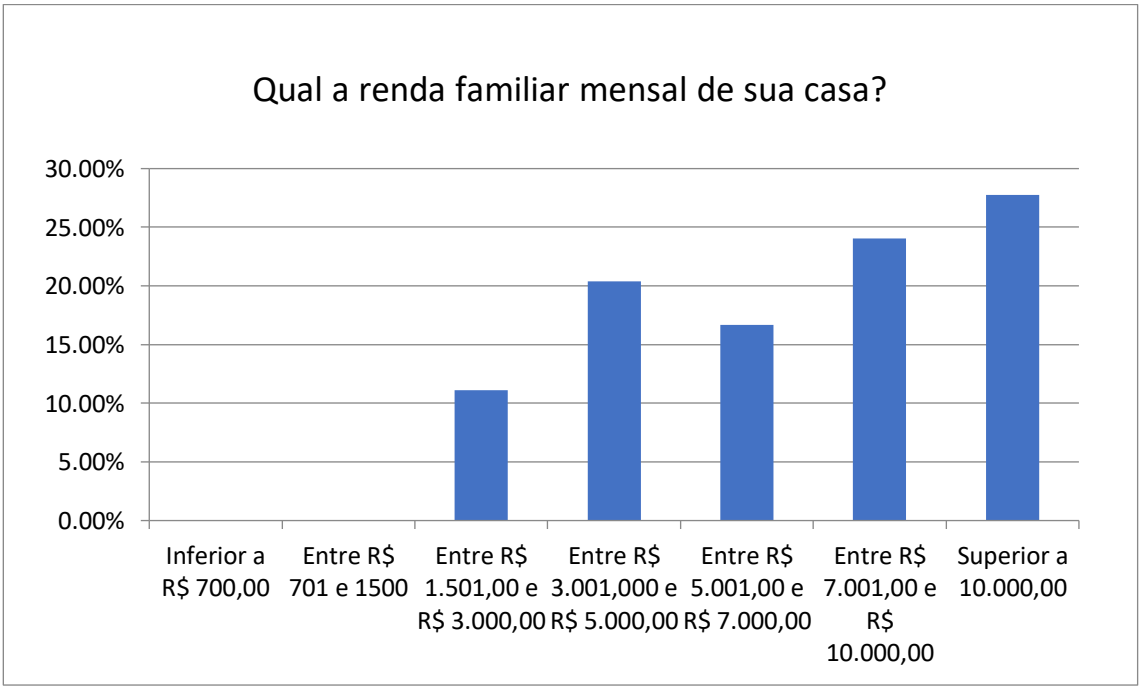

5. Entre as alternativas a seguir, assinale a que melhor expressa sua atividade profissional atual:

Answer Choices	Responses	
Trabalho na área de/que estudo, como empregado(a)	55,56%	30
Trabalho na área de/que estudo, como freelancer.	16,67%	9
Faço estágio na área de/que estudo.	1,85%	1
Trabalho fora da área de/que estudo.	25,93%	14
Não trabalho	7,41%	4
	Answered	**54**
	Skipped	**0**

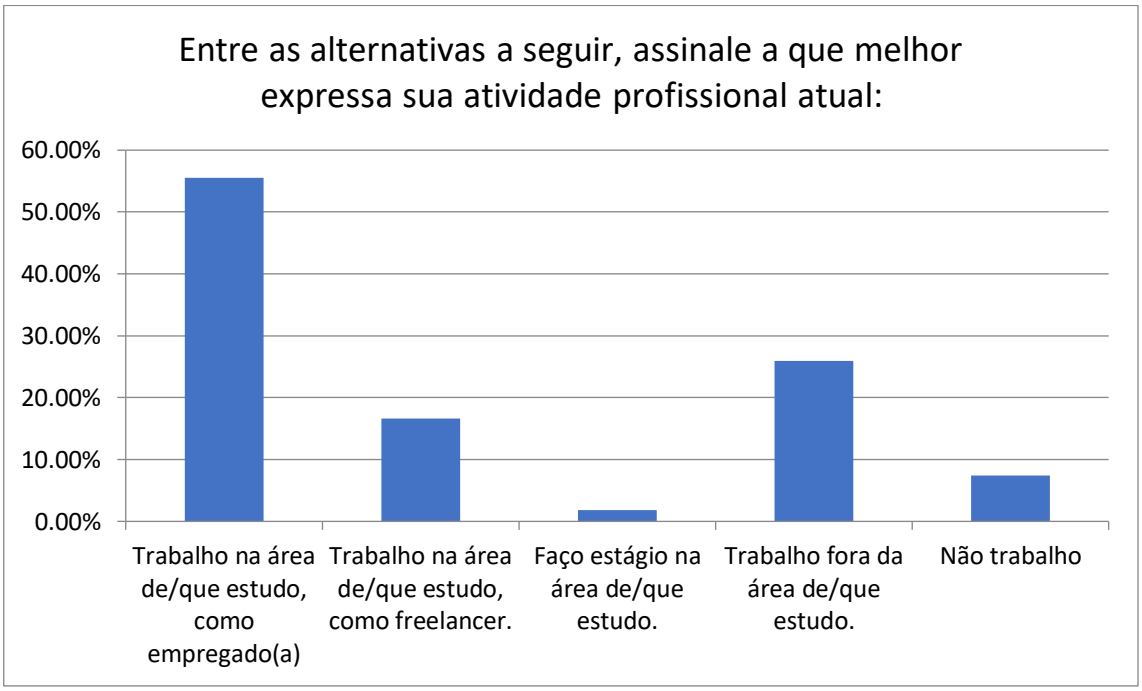

6. Atendimento oferecido pelos bedéis

	1		2		3		4		5		Não sei opinar		Total
Atenção e proatividade	0,00%	0	2,13%	1	10,64%	5	19,15%	9	42,55%	20	25,53%	12	47
Resolução de problemas	0,00%	0	2,13%	1	17,02%	8	19,15%	9	38,30%	18	23,40%	11	47
												Resp.	**47**
												Pulos	**7**

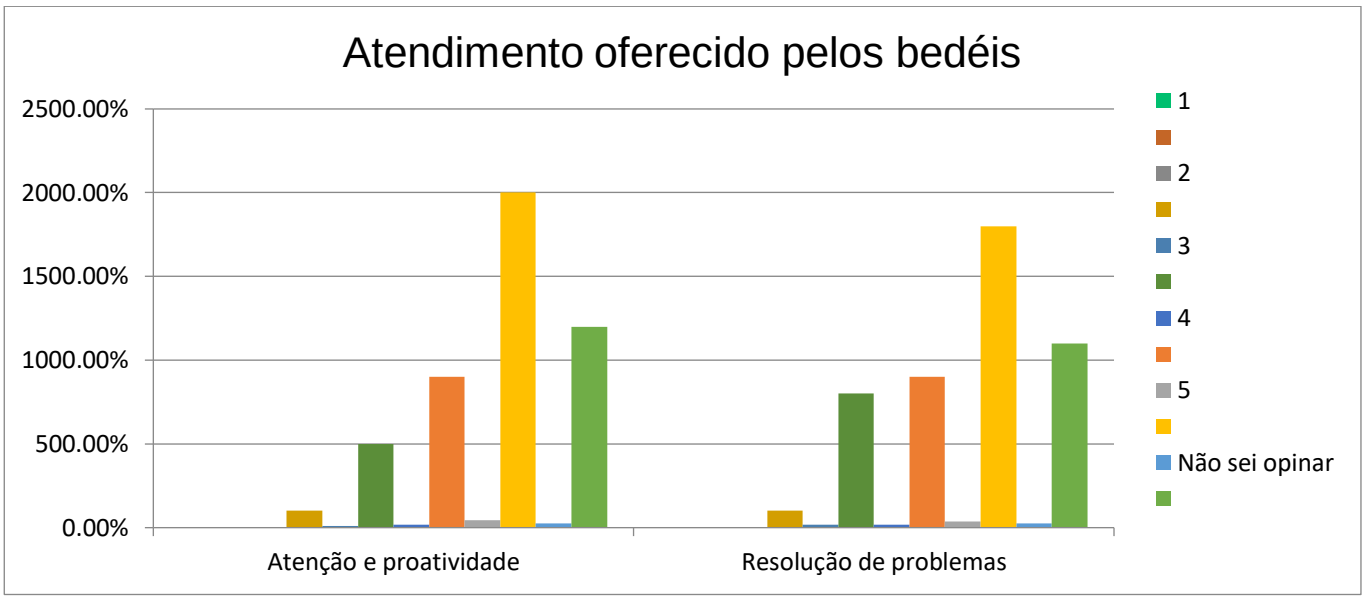

7. Biblioteca

	1		2		3		4		5		Não sei opinar		Total
Acervo (livros e filmes)	0,00%	0	2,13%	1	4,26%	2	38,30%	18	36,17%	17	19,15%	9	47
Atendimento/Suporte	0,00%	0	2,13%	1	17,02%	8	27,66%	13	40,43%	19	12,77%	6	47
Circulação de ar	2,13%	1	6,38%	3	14,89%	7	19,15%	9	44,68%	21	12,77%	6	47
Conservação-preservação	4,26%	2	0,00%	0	12,77%	6	36,17%	17	36,17%	17	10,64%	5	47
Equipamentos e materiais	0,00%	0	2,13%	1	17,02%	8	34,04%	16	27,66%	13	19,15%	9	47
Espaço físico (tamanho)	0,00%	0	4,26%	2	14,89%	7	25,53%	12	44,68%	21	10,64%	5	47
Horário de funcionamento	2,13%	1	0,00%	0	17,02%	8	23,40%	11	40,43%	19	17,02%	8	47
Iluminação	0,00%	0	2,13%	1	8,51%	4	34,04%	16	44,68%	21	10,64%	5	47
Limpeza	0,00%	0	0,00%	0	4,26%	2	27,66%	13	53,19%	25	14,89%	7	47
Mobiliário	0,00%	0	2,13%	1	12,77%	6	36,17%	17	34,04%	16	14,89%	7	47
Periódicos (jornais, revistas, periódicos científicos)	0,00%	0	0,00%	0	6,38%	3	25,53%	12	23,40%	11	44,68%	21	47
Prazo de devolução	8,51%	4	4,26%	2	14,89%	7	19,15%	9	31,91%	15	21,28%	10	47
Quantidade de materiais emprestados por aluno	2,13%	1	2,13%	1	17,02%	8	19,15%	9	34,04%	16	25,53%	12	47
												Resp.	**47**
												Pulos	**7**

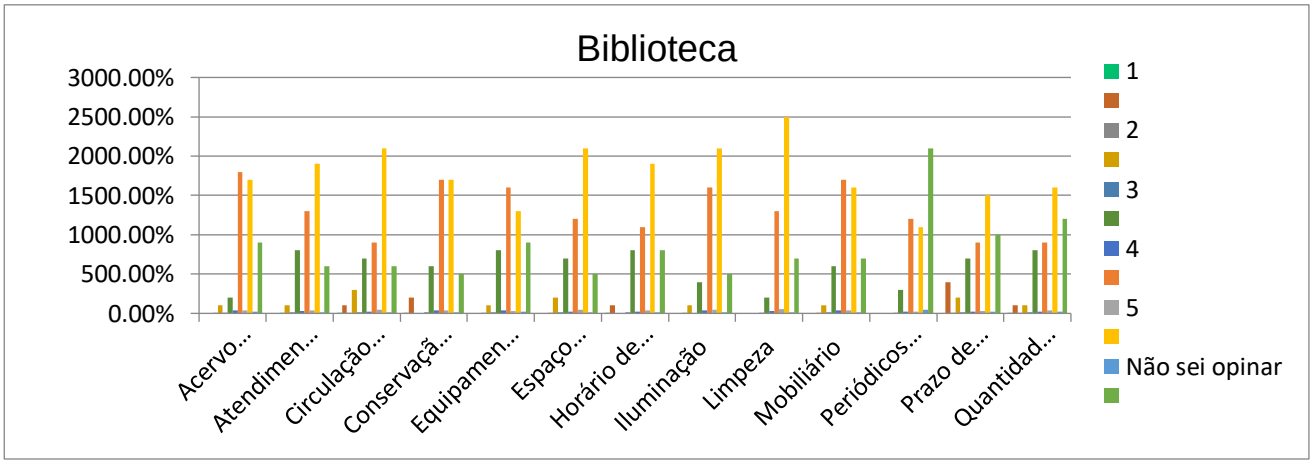

8. Central de Cópias

	1		2		3		4		5		Não sei opinar		Total
Atendimento/Suporte	2,13%	1	0,00%	0	12,77%	6	14,89%	7	21,28%	10	48,94%	23	47
Horário de funcionamento	2,13%	1	4,26%	2	8,51%	4	14,89%	7	25,53%	12	44,68%	21	47
Valor de cota	4,26%	2	8,51%	4	10,64%	5	6,38%	3	19,15%	9	51,06%	24	47
Valor de impressão	4,26%	2	8,51%	4	17,02%	8	2,13%	1	17,02%	8	51,06%	24	47
												Resp.	**47**
												Pulos	**7**

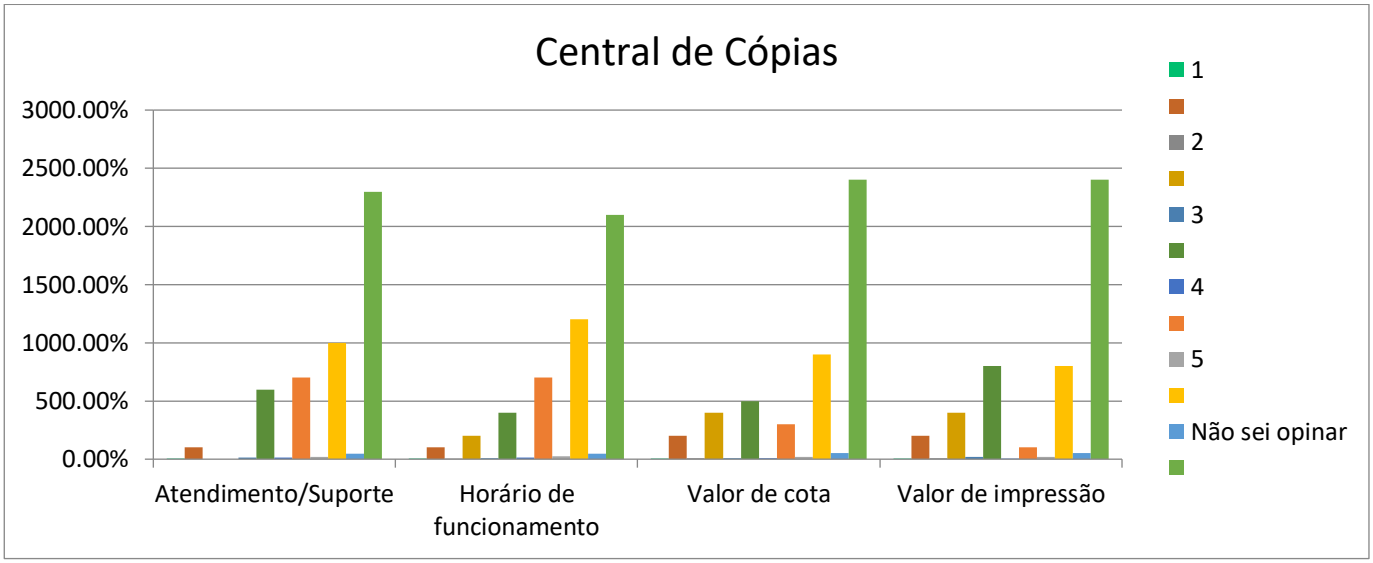

9. Estúdio de Rádio

	1		2		3		4		5		Não sei opinar		Total
Circulação de ar	0,00%	0	0,00%	0	2,13%	1	8,51%	4	6,38%	3	82,98%	39	47
Conservação-preservação	0,00%	0	0,00%	0	4,26%	2	6,38%	3	8,51%	4	80,85%	38	47
Equipamentos e materiais	0,00%	0	0,00%	0	2,13%	1	8,51%	4	6,38%	3	82,98%	39	47
Espaço físico (tamanho)	2,13%	1	0,00%	0	8,51%	4	2,13%	1	8,51%	4	78,72%	37	47
Horário de funcionamento	0,00%	0	0,00%	0	2,13%	1	2,13%	1	14,89%	7	80,85%	38	47
Iluminação	0,00%	0	0,00%	0	2,13%	1	2,13%	1	14,89%	7	80,85%	38	47
Limpeza	0,00%	0	0,00%	0	0,00%	0	4,26%	2	14,89%	7	80,85%	38	47
Mobiliário	0,00%	0	0,00%	0	2,13%	1	6,38%	3	10,64%	5	80,85%	38	47
												Resp.	**47**
												Pulos	**7**

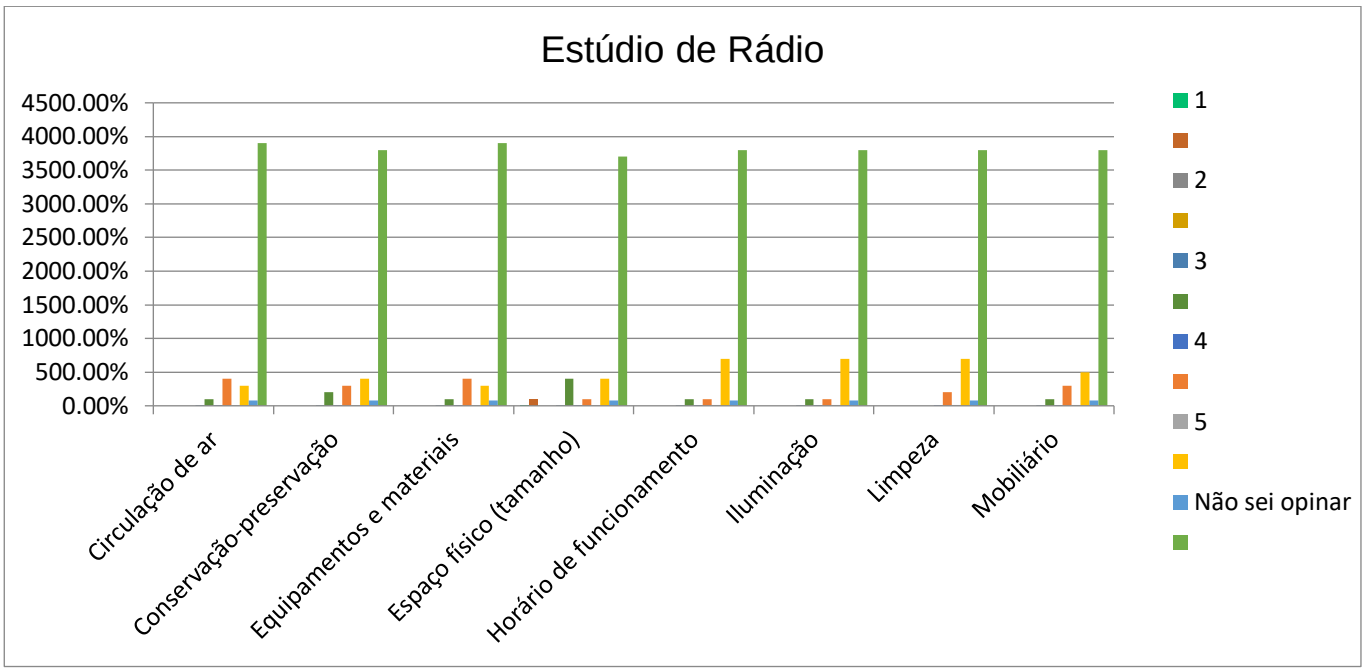

10. Estúdio de TV

	1		2		3		4		5		Não sei opinar		Total
Atendimento/Suporte	0,00%	0	0,00%	0	0,00%	0	4,26%	2	12,77%	6	82,98%	39	47
Circulação de ar	2,13%	1	0,00%	0	2,13%	1	6,38%	3	8,51%	4	80,85%	38	47
Conservação-preservação	0,00%	0	2,13%	1	4,26%	2	6,38%	3	6,38%	3	80,85%	38	47
Equipamentos e materiais	0,00%	0	0,00%	0	4,26%	2	6,38%	3	6,38%	3	82,98%	39	47
Espaço físico (tamanho)	2,13%	1	0,00%	0	2,13%	1	4,26%	2	10,64%	5	80,85%	38	47
Horário de funcionamento	0,00%	0	0,00%	0	2,13%	1	2,13%	1	14,89%	7	80,85%	38	47
Iluminação	0,00%	0	0,00%	0	0,00%	0	6,38%	3	12,77%	6	80,85%	38	47
Limpeza	2,13%	1	0,00%	0	0,00%	0	4,26%	2	14,89%	7	78,72%	37	47
Mobiliário	0,00%	0	0,00%	0	2,13%	1	6,38%	3	8,51%	4	82,98%	39	47
												Resp.	**47**
												Pulos	**7**

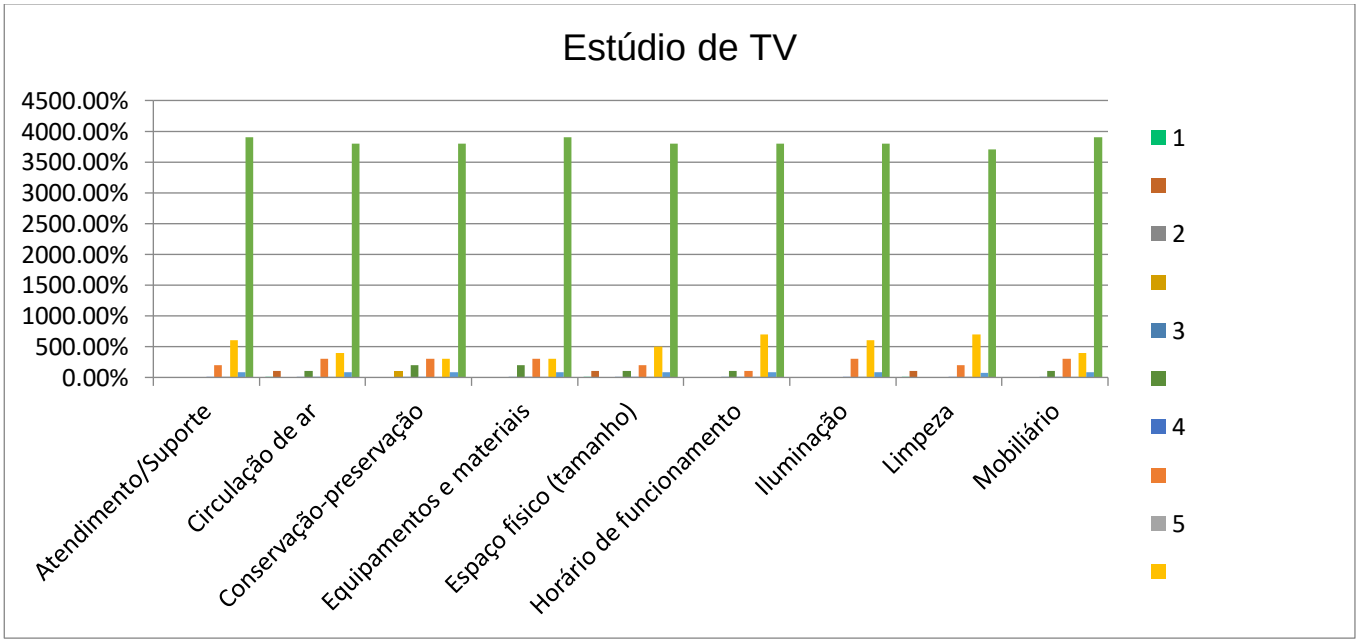

11. Instalações sanitárias

	1		2		3		4		5		Não sei opinar		Total
Circulação de ar	4,26%	2	10,64%	5	25,53%	12	23,40%	11	36,17%	17	0,00%	0	47
Conservação-preservação	2,13%	1	6,38%	3	27,66%	13	25,53%	12	38,30%	18	0,00%	0	47
Equipamentos e materiais	2,13%	1	2,13%	1	23,40%	11	31,91%	15	40,43%	19	0,00%	0	47
Espaço físico (tamanho)	8,51%	4	8,51%	4	36,17%	17	19,15%	9	27,66%	13	0,00%	0	47
Iluminação	2,13%	1	0,00%	0	17,02%	8	29,79%	14	51,06%	24	0,00%	0	47
Limpeza	2,13%	1	6,38%	3	23,40%	11	27,66%	13	40,43%	19	0,00%	0	47
Mobiliário	4,26%	2	0,00%	0	21,28%	10	34,04%	16	38,30%	18	2,13%	1	47
												Resp.	**47**
												Pulos	**7**

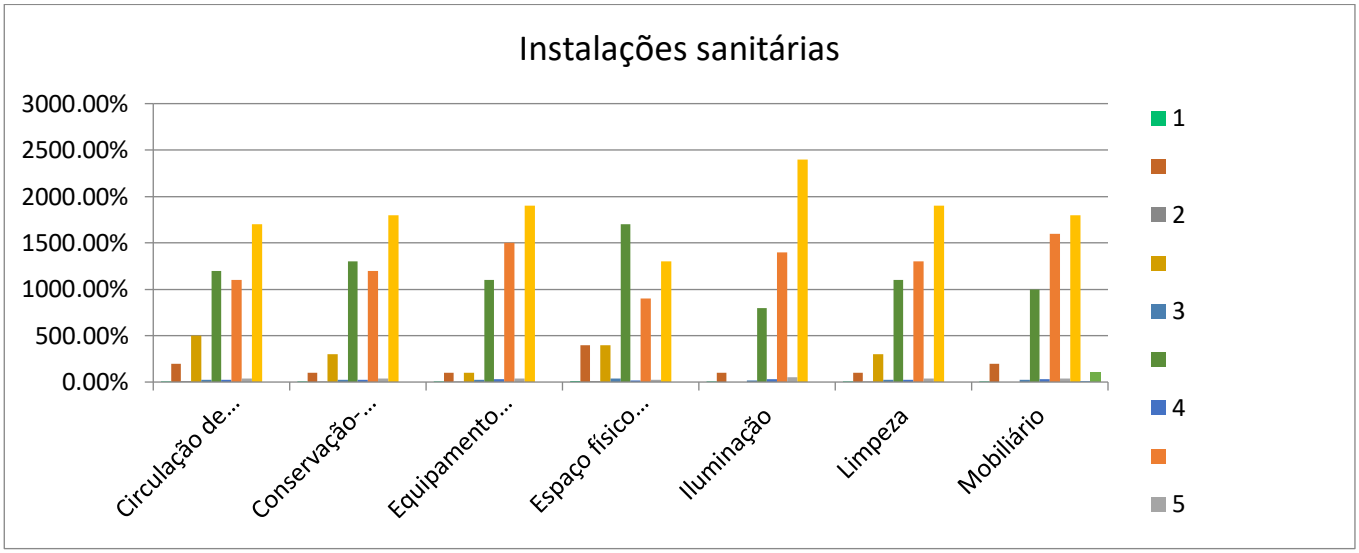

12. Laboratórios de redação

	1		2		3		4		5		Não sei opinar		Total
Circulação de ar	10,64%	5	8,51%	4	2,13%	1	14,89%	7	19,15%	9	44,68%	21	47
Conservação-preservação	4,26%	2	8,51%	4	12,77%	6	12,77%	6	17,02%	8	44,68%	21	47
Equipamentos e materiais	2,13%	1	6,38%	3	14,89%	7	14,89%	7	17,02%	8	44,68%	21	47
Espaço físico (tamanho)	6,38%	3	4,26%	2	6,38%	3	21,28%	10	17,02%	8	44,68%	21	47
Horário de funcionamento	6,38%	3	8,51%	4	4,26%	2	17,02%	8	19,15%	9	44,68%	21	47
Iluminação	0,00%	0	8,51%	4	8,51%	4	17,02%	8	21,28%	10	44,68%	21	47
Limpeza	0,00%	0	2,13%	1	14,89%	7	10,64%	5	27,66%	13	44,68%	21	47
Mobiliário	2,13%	1	6,38%	3	19,15%	9	14,89%	7	12,77%	6	44,68%	21	47
												Resp.	**47**
												Pulos	**7**

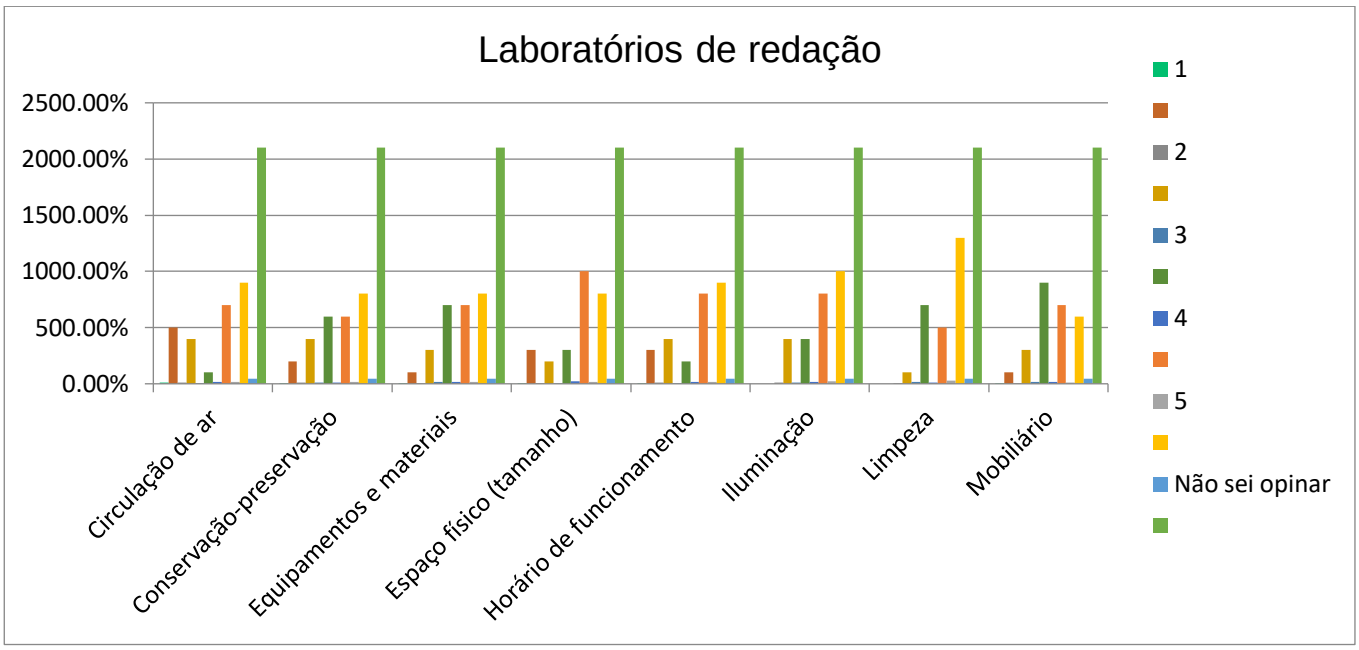

13. Lanchonete

	1		2		3		4		5		Não sei opinar		Total
Atendimento	4,26%	2	2,13%	1	21,28%	10	31,91%	15	34,04%	16	6,38%	3	47
Circulação de ar	4,26%	2	2,13%	1	10,64%	5	27,66%	13	48,94%	23	6,38%	3	47
Conservação-preservação	4,26%	2	2,13%	1	10,64%	5	34,04%	16	42,55%	20	6,38%	3	47
Espaço físico (tamanho)	4,26%	2	6,38%	3	10,64%	5	27,66%	13	44,68%	21	6,38%	3	47
Horário de funcionamento	6,38%	3	10,64%	5	14,89%	7	19,15%	9	40,43%	19	8,51%	4	47
Limpeza	6,38%	3	4,26%	2	12,77%	6	31,91%	15	38,30%	18	6,38%	3	47
Mobiliário	2,13%	1	4,26%	2	12,77%	6	27,66%	13	44,68%	21	8,51%	4	47
												Resp.	**47**
												Pulos	**7**

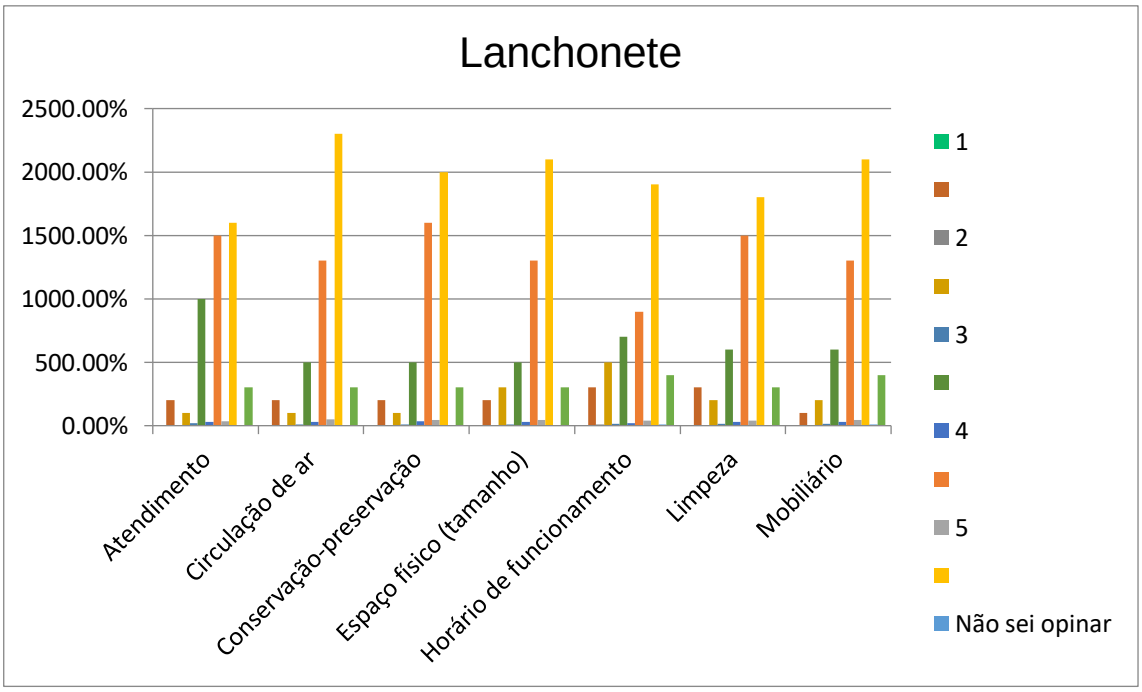

14. Sala de aula

	1		2		3		4		5		Não sei opinar		Total
Circulação de ar	6,38%	3	10,64%	5	17,02%	8	31,91%	15	34,04%	16	0,00%	0	47
Conservação-preservação	0,00%	0	10,64%	5	10,64%	5	36,17%	17	42,55%	20	0,00%	0	47
Equipamentos e materiais	2,13%	1	4,26%	2	17,02%	8	38,30%	18	36,17%	17	2,13%	1	47
Espaço físico (tamanho)	0,00%	0	2,13%	1	12,77%	6	38,30%	18	46,81%	22	0,00%	0	47
Horário de funcionamento	0,00%	0	2,13%	1	8,51%	4	27,66%	13	57,45%	27	4,26%	2	47
Iluminação	0,00%	0	0,00%	0	12,77%	6	25,53%	12	61,70%	29	0,00%	0	47
Limpeza	0,00%	0	0,00%	0	8,51%	4	29,79%	14	61,70%	29	0,00%	0	47
Mobiliário	4,26%	2	4,26%	2	19,15%	9	29,79%	14	40,43%	19	2,13%	1	47
												Resp.	**47**
												Pulos	**7**

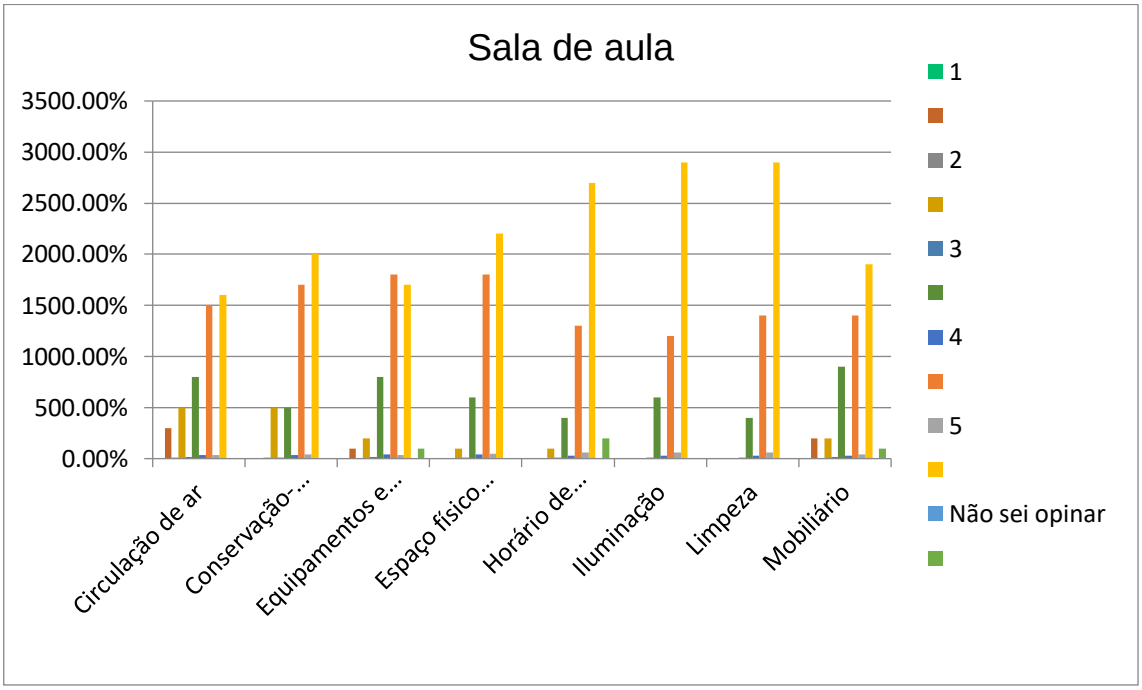

15. Sala de projeção

	1		2		3		4		5		Não sei opinar		Total
Circulação de ar	0,00%	0	0,00%	0	2,13%	1	10,64%	5	14,89%	7	72,34%	34	47
Conservação-preservação	0,00%	0	0,00%	0	2,13%	1	8,51%	4	17,02%	8	72,34%	34	47
Equipamentos e materiais	0,00%	0	0,00%	0	2,13%	1	10,64%	5	14,89%	7	72,34%	34	47
Espaço físico (tamanho)	0,00%	0	0,00%	0	2,13%	1	6,38%	3	19,15%	9	72,34%	34	47
Horário de funcionamento	0,00%	0	0,00%	0	2,13%	1	6,38%	3	19,15%	9	72,34%	34	47
Iluminação	0,00%	0	0,00%	0	0,00%	0	8,51%	4	19,15%	9	72,34%	34	47
Limpeza	0,00%	0	0,00%	0	0,00%	0	10,64%	5	17,02%	8	72,34%	34	47
Mobiliário	0,00%	0	0,00%	0	2,13%	1	12,77%	6	12,77%	6	72,34%	34	47
												Resp.	**47**
												Pulos	**7**

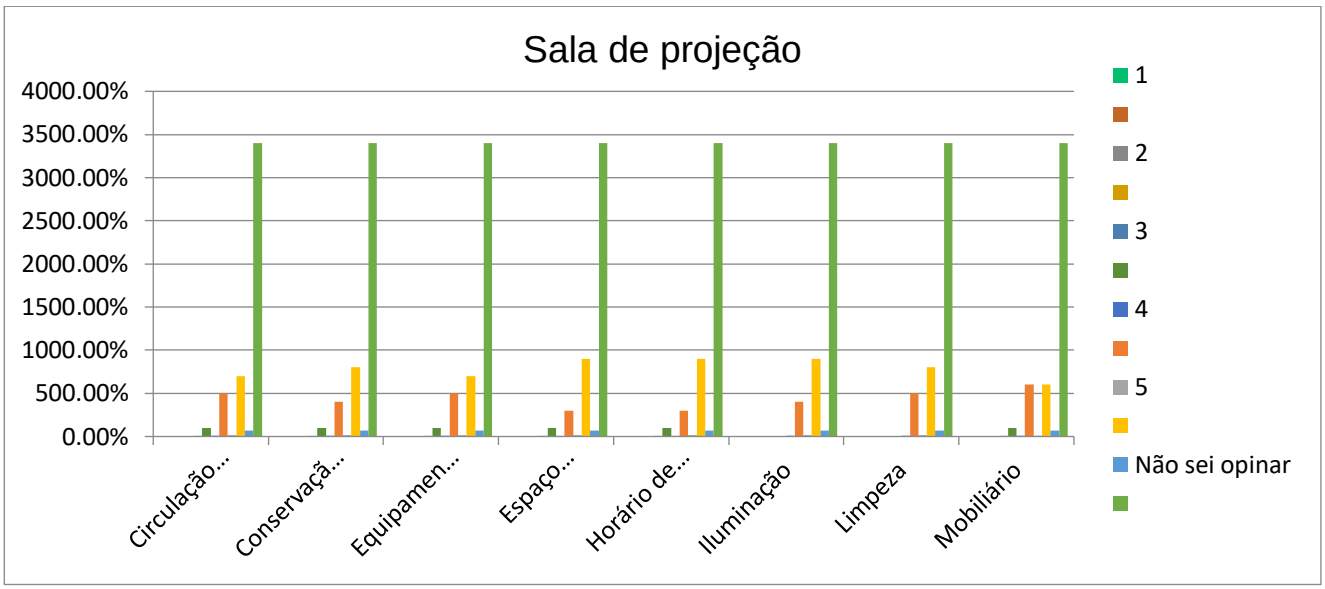

16. Secretaria de atendimento

	1		2		3		4		5		Não sei opinar		Total
Atendimento	2,13%	1	6,38%	3	4,26%	2	19,15%	9	36,17%	17	31,91%	15	47
Esclarecimento de duvidas	0,00%	0	6,38%	3	6,38%	3	23,40%	11	31,91%	15	31,91%	15	47
Horário de funcionamento	4,26%	2	2,13%	1	6,38%	3	27,66%	13	27,66%	13	31,91%	15	47
Resolução de problemas	2,13%	1	4,26%	2	6,38%	3	25,53%	12	29,79%	14	31,91%	15	47
												Resp.	**47**
												Pulos	**7**

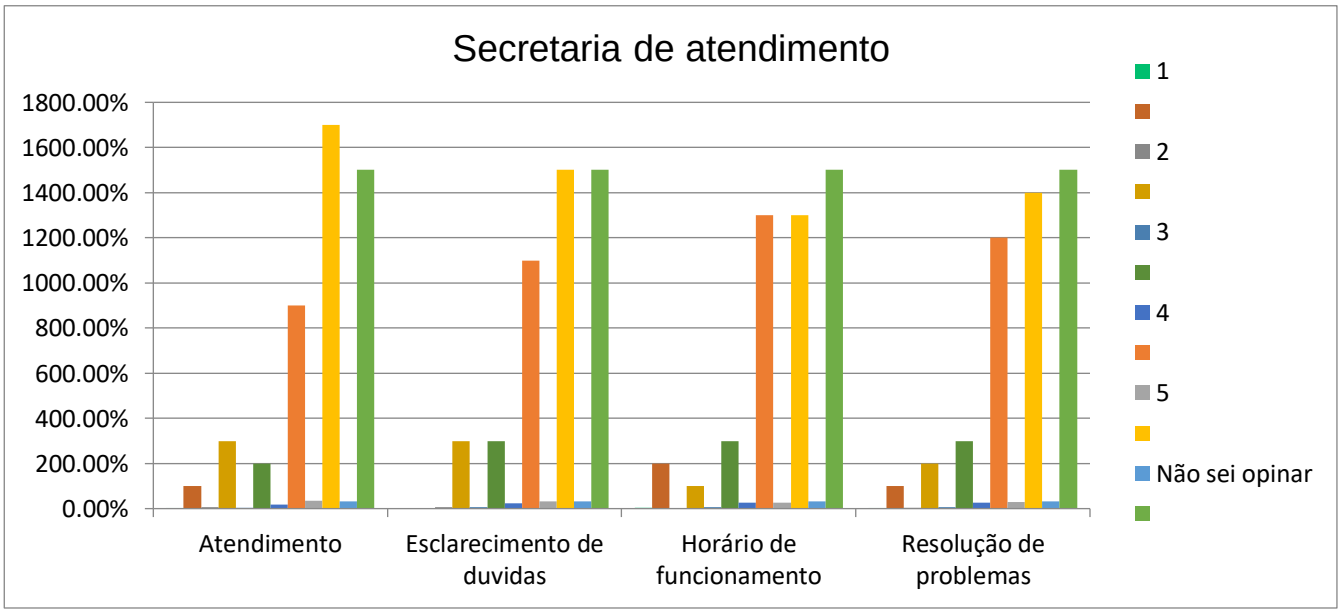

17. Secretaria de atendimento para pós-graduação

	1	2	3	4	5	Não sei opinar	Total

Atendimento	0,00%	0	2,13%	1	0,00%	0	17,02%	8	80,85%	38	0,00%	0	47
Esclarecimento de duvidas	0,00%	0	2,13%	1	4,26%	2	12,77%	6	80,85%	38	0,00%	0	47
Horário de funcionamento	2,13%	1	4,26%	2	4,26%	2	19,15%	9	70,21%	33	0,00%	0	47
Resolução de problemas	0,00%	0	2,13%	1	4,26%	2	17,02%	8	74,47%	35	2,13%	1	47
												Resp.	**47**
												Pulos	**7**

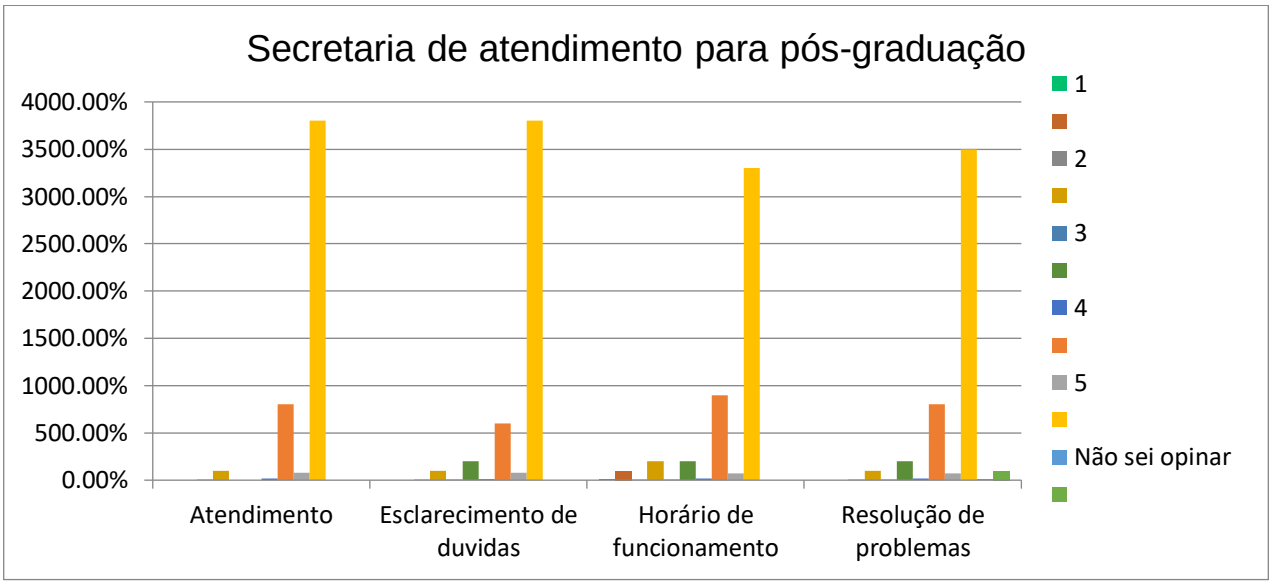

18. Tesouraria

	1		2		3		4		5		Não sei opinar		Total
Atendimento	0,00%	0	4,26%	2	12,77%	6	27,66%	13	27,66%	13	27,66%	13	47
Horário de funcionamento	4,26%	2	6,38%	3	14,89%	7	19,15%	9	23,40%	11	31,91%	15	47
												Resp.	**47**
												Pulos	**7**

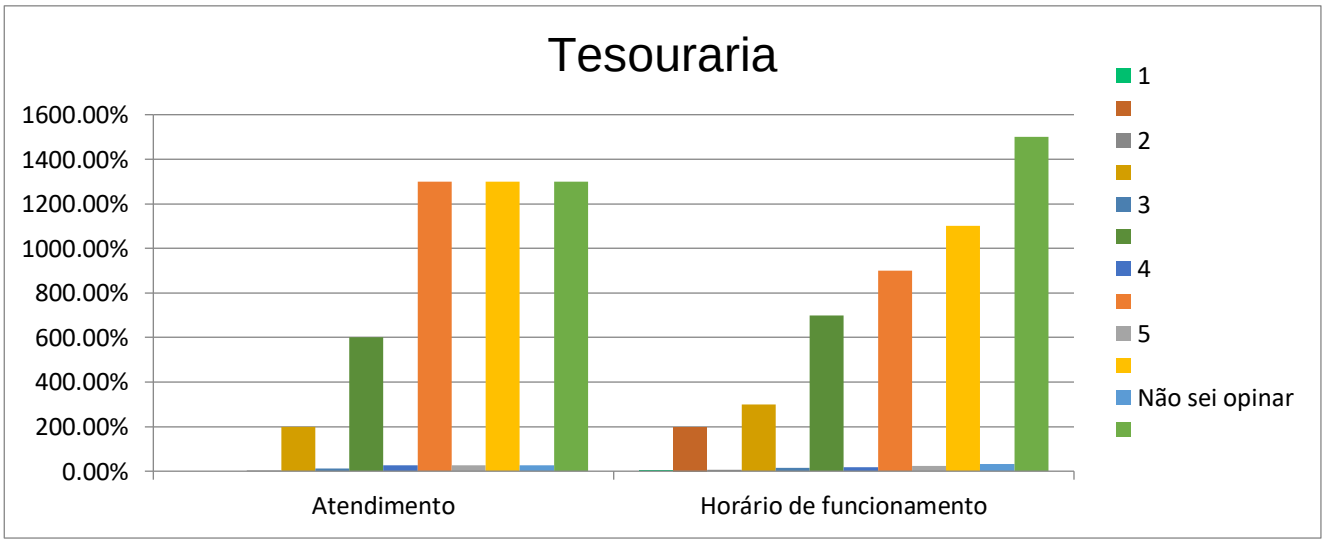

19. Avalie o trabalho de sua coordenadoria conforme a escala 1-2-3-4-5, em que 1 é Ruim e 5 é Ótimo.

	1		2		3		4		5		Não sei opinar		Total
Atenção e proatividade	4,44%	2	4,44%	2	13,33%	6	22,22%	10	35,56%	16	20,00%	9	45
Dedicação e comprometimento	4,44%	2	4,44%	2	11,11%	5	22,22%	10	40,00%	18	17,78%	8	45
Desempenho geral/resultados	4,44%	2	0,00%	0	17,78%	8	20,00%	9	40,00%	18	17,78%	8	45
Esclarecimento de dúvidas	4,44%	2	2,22%	1	13,33%	6	24,44%	11	35,56%	16	20,00%	9	45
Resolução de problemas	4,44%	2	2,22%	1	11,11%	5	22,22%	10	33,33%	15	26,67%	12	45
												Resp.	**45**
												Pulos	**9**

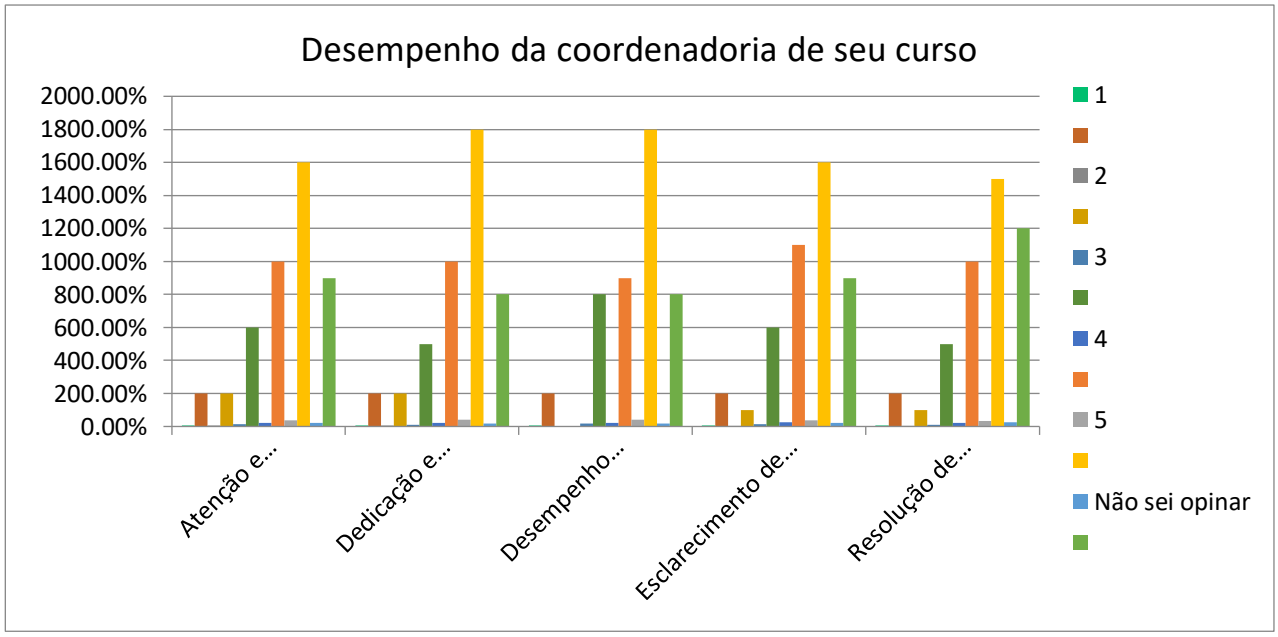

20. Sobre a Diretoria da Faculdade Cásper Líbero, avalie conforme a escala 1-2-3-4-5, em que 1 é Ruim e 5 é Ótimo.

	1		2		3		4		5		Não sei opinar		Total
Atendimento/Suporte	4,44%	2	4,44%	2	6,67%	3	11,11%	5	15,56%	7	57,78%	26	45
Credibilidade	6,67%	3	2,22%	1	6,67%	3	11,11%	5	22,22%	10	51,11%	23	45
Dedicação e comprometimento	4,44%	2	4,44%	2	6,67%	3	11,11%	5	20,00%	9	53,33%	24	45
Desempenho geral/resultados	4,44%	2	2,22%	1	6,67%	3	11,11%	5	22,22%	10	53,33%	24	45
Resolução de problemas	8,89%	4	0,00%	0	8,89%	4	11,11%	5	15,56%	7	55,56%	25	45
												Resp.	**45**
												Pulos	**9**

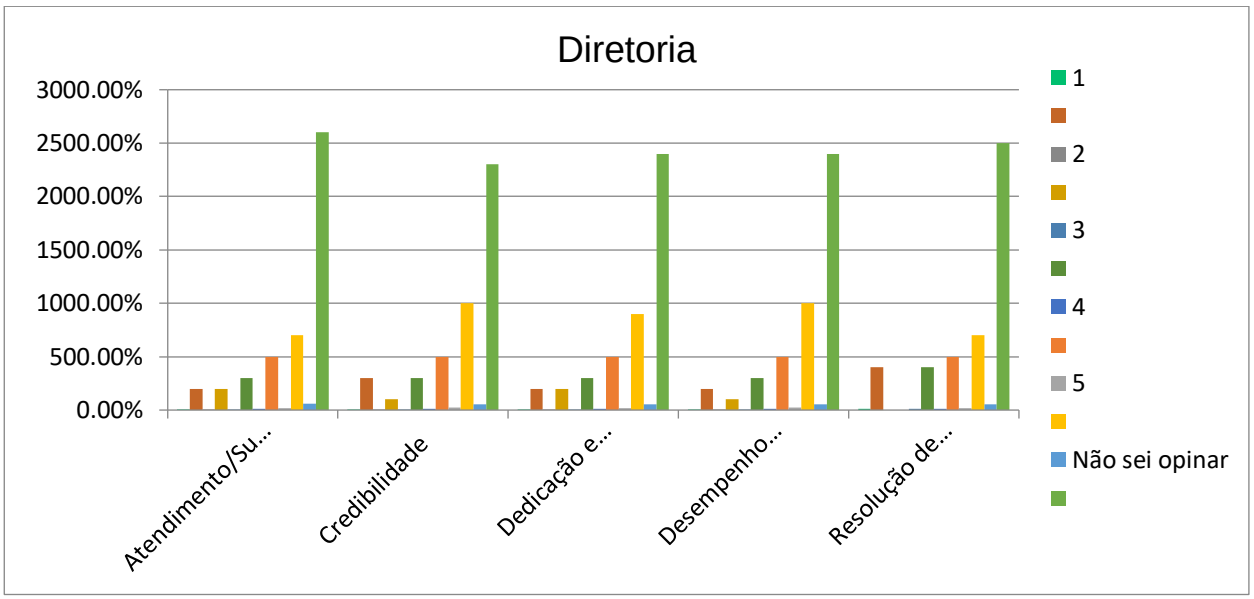

21. Com relação aos seguintes aspectos didático-pedagógicos, avalie conforme a escala 1-2-3-4-5, em que 1 é Ruim e 5 é Ótimo.

	1		2		3		4		5		Não sei opinar		Total
Apresentação e discussão do plano de ensino com estudantes	0,00%	0	0,00%	0	4,76%	2	23,81%	10	69,05%	29	2,38%	1	42
Domínio e conhecimento atualizado dos conteúdos ministrados	0,00%	0	0,00%	0	2,38%	1	19,05%	8	78,57%	33	0,00%	0	42
Instrumentos de avaliação (provas, seminários, trabalhos etc.)	0,00%	0	2,38%	1	2,38%	1	33,33%	14	61,90%	26	0,00%	0	42
Materiais adotados (livros-textos, apostilas, artigos etc.)	0,00%	0	2,38%	1	2,38%	1	28,57%	12	64,29%	27	2,38%	1	42
Qualidade dos planos de ensino	0,00%	0	0,00%	0	7,14%	3	26,19%	11	66,67%	28	0,00%	0	42
Relevância dos planos de ensino para desenvolvimento profissional	0,00%	0	0,00%	0	4,76%	2	28,57%	12	66,67%	28	0,00%	0	42
Técnicas de ensino-aprendizagem (geral)	0,00%	0	2,38%	1	9,52%	4	30,95%	13	57,14%	24	0,00%	0	42
												Resp.	**42**
												Pulos	**12**

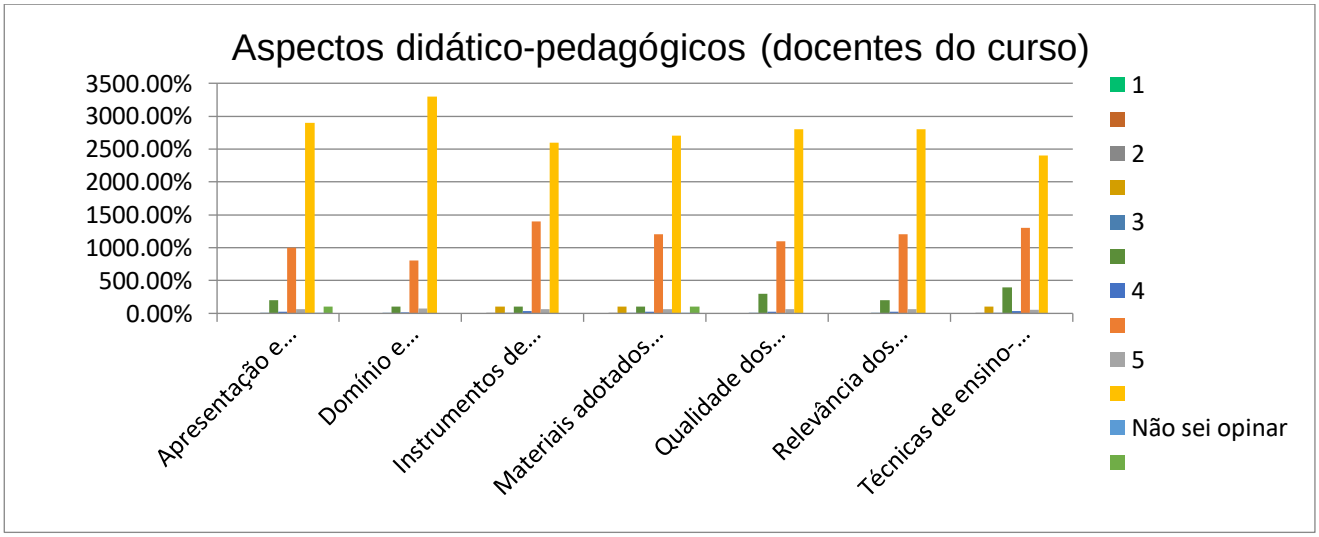

22. Com relação ao currículo de seu curso, avalie conforme a escala 1-2-3-4-5, em que 1 é Ruim e 5 é Ótimo.

	1		2		3		4		5		Não sei opinar		Total
Articulação do conhecimento da área com aspectos sociais, políticos e culturais da realidade brasileira	0,00%	0	2,44%	1	4,88%	2	24,39%	10	65,85%	27	2,44%	1	41
Articulação do conhecimento da área com temas gerais e assuntos do cotidiano	0,00%	0	0,00%	0	0,00%	0	29,27%	12	68,29%	28	2,44%	1	41
Articulação com atividades de iniciação científica	2,44%	1	7,32%	3	7,32%	3	24,39%	10	51,22%	21	7,32%	3	41
												Resp.	**41**
												Pulos	**13**

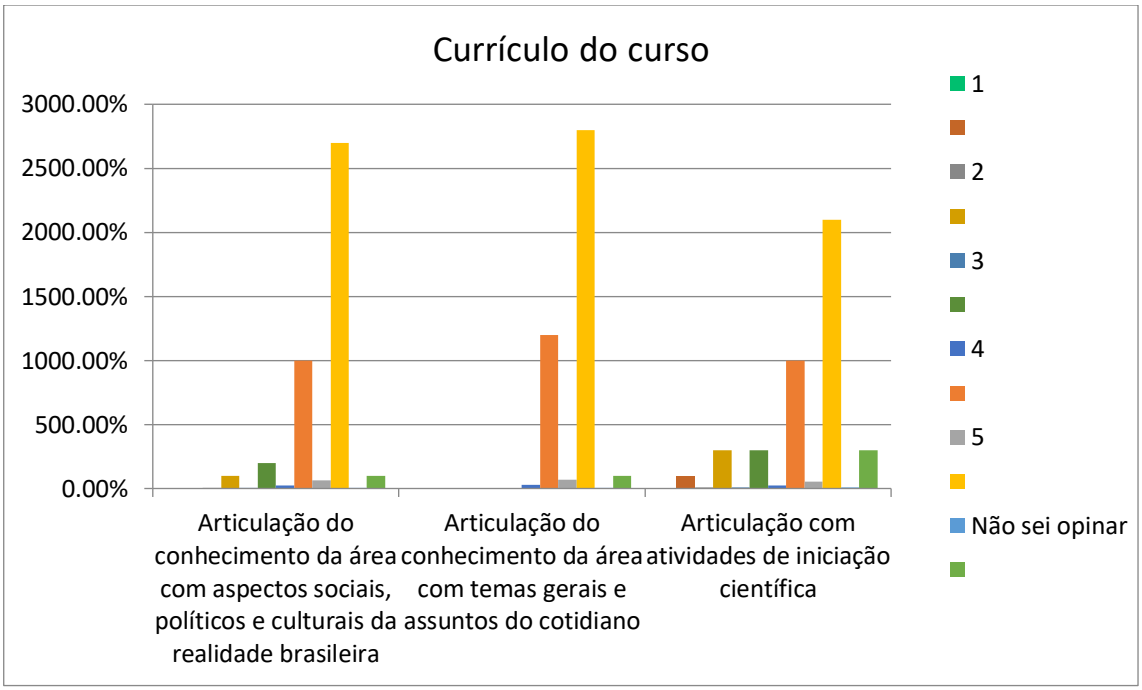

23. Com relação ao papel exercido pela Faculdade Cásper Líbero na articulação entre ensino, pesquisa e extensão, avalie conforme a escala 1-2-3-4-5, em que 1 é Ruim e 5 é Ótimo.

	1		2		3		4		5		Não sei opinar		Total
Apoio à participação dos alunos em eventos científicos	4,88%	2	0,00%	0	9,76%	4	19,51%	8	51,22%	21	14,63%	6	41
Articulação com iniciativas comunitárias	9,76%	4	4,88%	2	24,39%	10	14,63%	6	24,39%	10	21,95%	9	41
Contribuição para o envolvimento com a pesquisa	7,32%	3	2,44%	1	19,51%	8	17,07%	7	41,46%	17	12,20%	5	41
Contribuição para reflexão sobre a realidade brasileira	2,44%	1	0,00%	0	14,63%	6	29,27%	12	48,78%	20	4,88%	2	41
Discussão das questões relativas a diversidade e igualdade	2,44%	1	0,00%	0	17,07%	7	31,71%	13	43,90%	18	4,88%	2	41
												Resp.	**41**
												Pulos	**13**

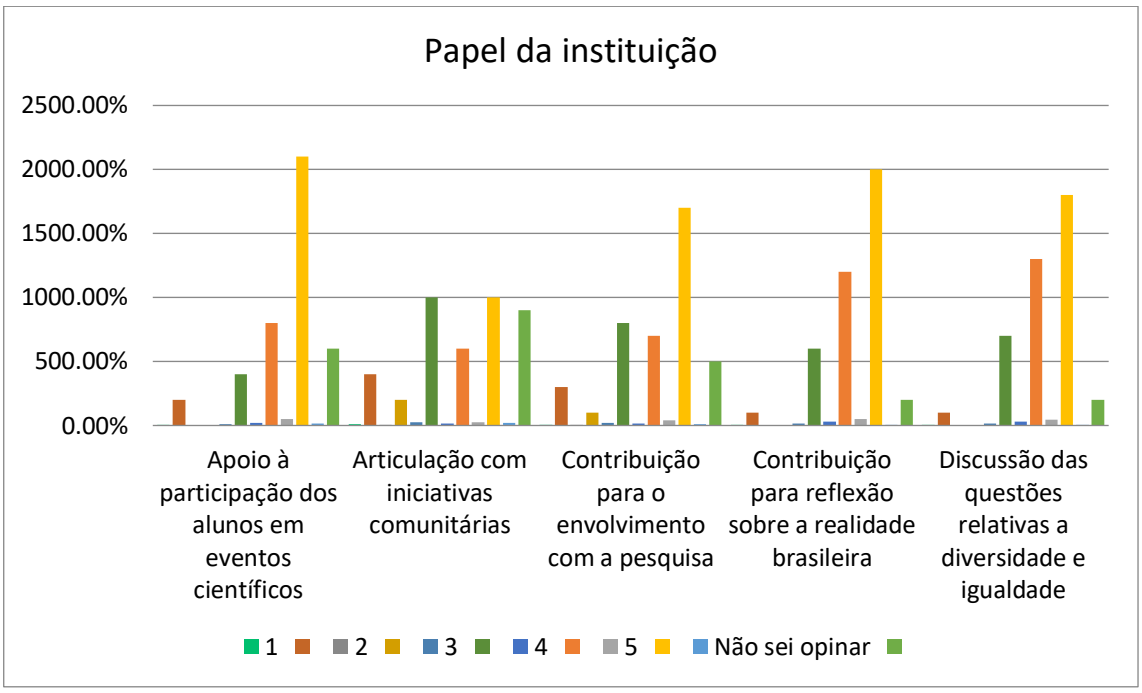

24. Sobre seu curso, avalie conforme a escala 1-2-3-4-5, em que 1 é Ruim e 5 é Ótimo.

	1		2		3		4		5		Não sei opinar		Total
Contribuição do curso para minha formação acadêmica	0,00%	0	0,00%	0	7,50%	3	15,00%	6	77,50%	31	0,00%	0	40
Contribuição do curso para minha formação ética e humana	0,00%	0	2,50%	1	5,00%	2	20,00%	8	72,50%	29	0,00%	0	40
Contribuição do curso para minha formação profissional	0,00%	0	0,00%	0	7,50%	3	22,50%	9	70,00%	28	0,00%	0	40
Contribuição do curso para minha formação teórica	0,00%	0	5,00%	2	7,50%	3	12,50%	5	75,00%	30	0,00%	0	40
												Resp.	**40**
												Pulos	**14**

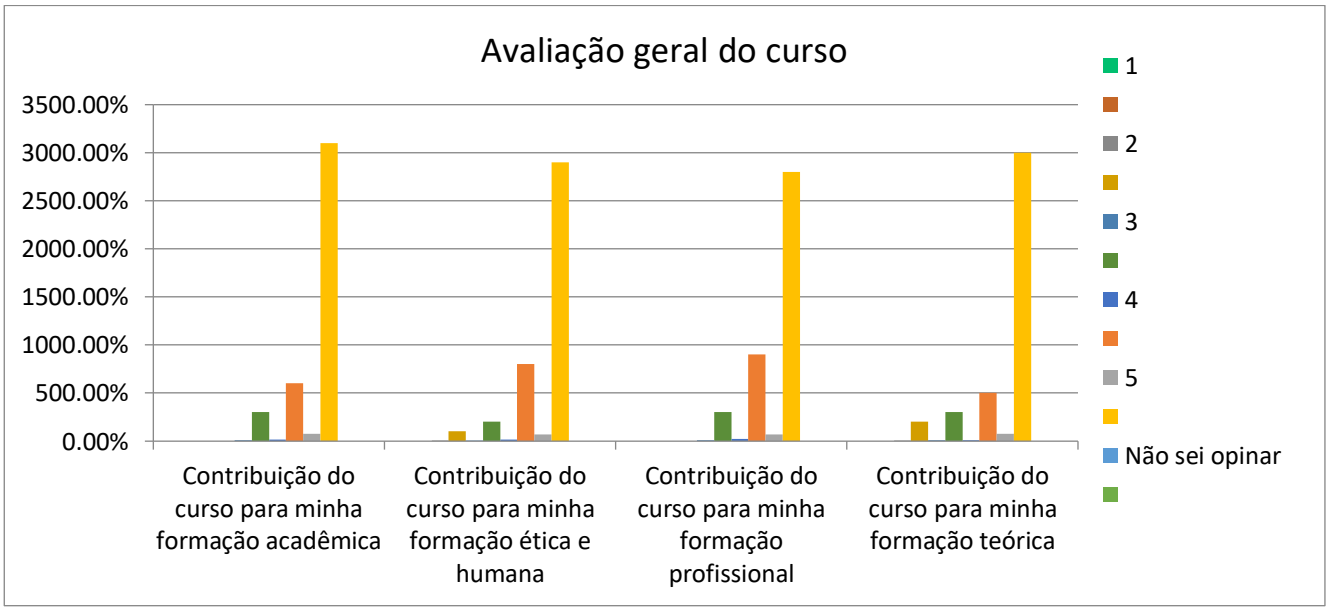

25. Ainda sobre aspectos gerais de seu curso, avalie conforme a escala 1-2-3-4-5, em que 1 é Ruim e 5 é Ótimo.

	1		2		3		4		5		Não sei opinar		Total
Nível de exigência acadêmica	2,50%	1	5,00%	2	5,00%	2	27,50%	11	60,00%	24	0,00%	0	40
Oferta de conteúdos alinhados ao mercado	0,00%	0	0,00%	0	10,00%	4	22,50%	9	62,50%	25	5,00%	2	40
Oferta de eventos e atividades culturais	2,50%	1	7,50%	3	10,00%	4	20,00%	8	55,00%	22	5,00%	2	40
Qualidade do corpo docente	0,00%	0	0,00%	0	2,50%	1	17,50%	7	80,00%	32	0,00%	0	40
												Resp.	**40**
												Pulos	**14**

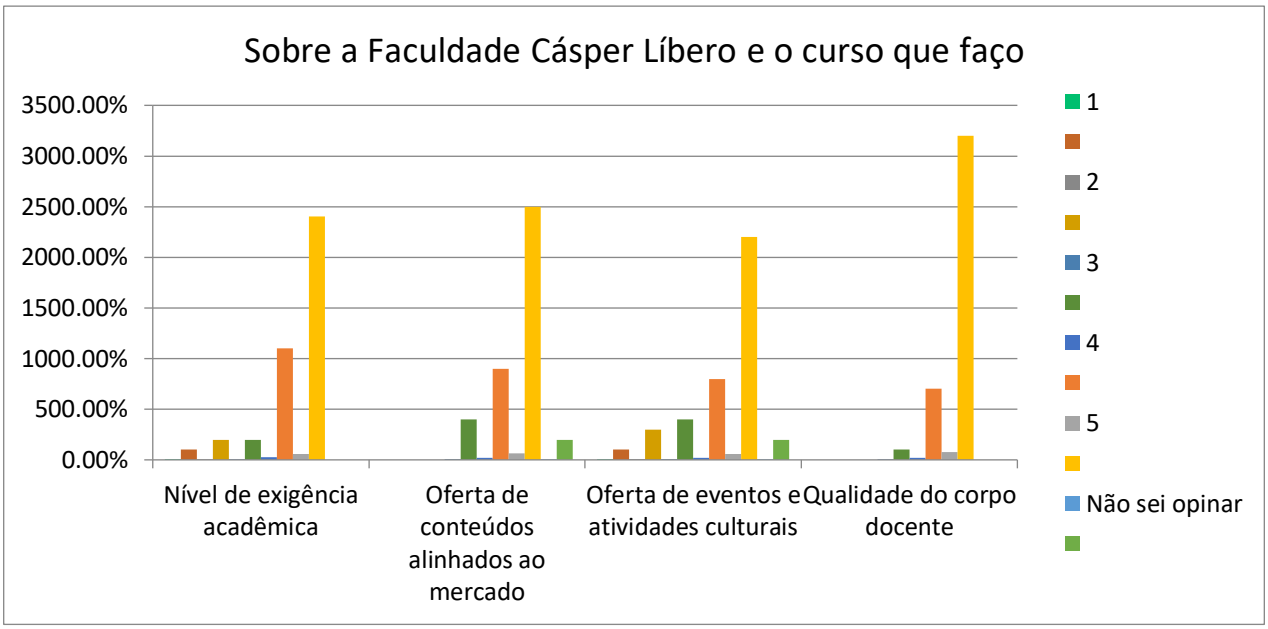

26. Em ordem de importância, sendo 1 menos importante e 5 mais importante, avalie as contribuições do curso para sua vida.

	1		2		3		4		5		Não sei opinar		Total
Aquisição de cultura geral	5,00%	2	0,00%	0	2,50%	1	37,50%	15	52,50%	21	2,50%	1	40
Aquisição de formação profissional	0,00%	0	0,00%	0	7,50%	3	22,50%	9	67,50%	27	2,50%	1	40
Aquisição de formação teórica e acadêmica	0,00%	0	2,50%	1	0,00%	0	20,00%	8	75,00%	30	2,50%	1	40
Melhores perspectivas de ganhos materiais	5,00%	2	7,50%	3	5,00%	2	30,00%	12	50,00%	20	2,50%	1	40
Obtenção de diploma	2,50%	1	7,50%	3	2,50%	1	20,00%	8	62,50%	25	5,00%	2	40
												Resp.	**40**
												Pulos	**14**

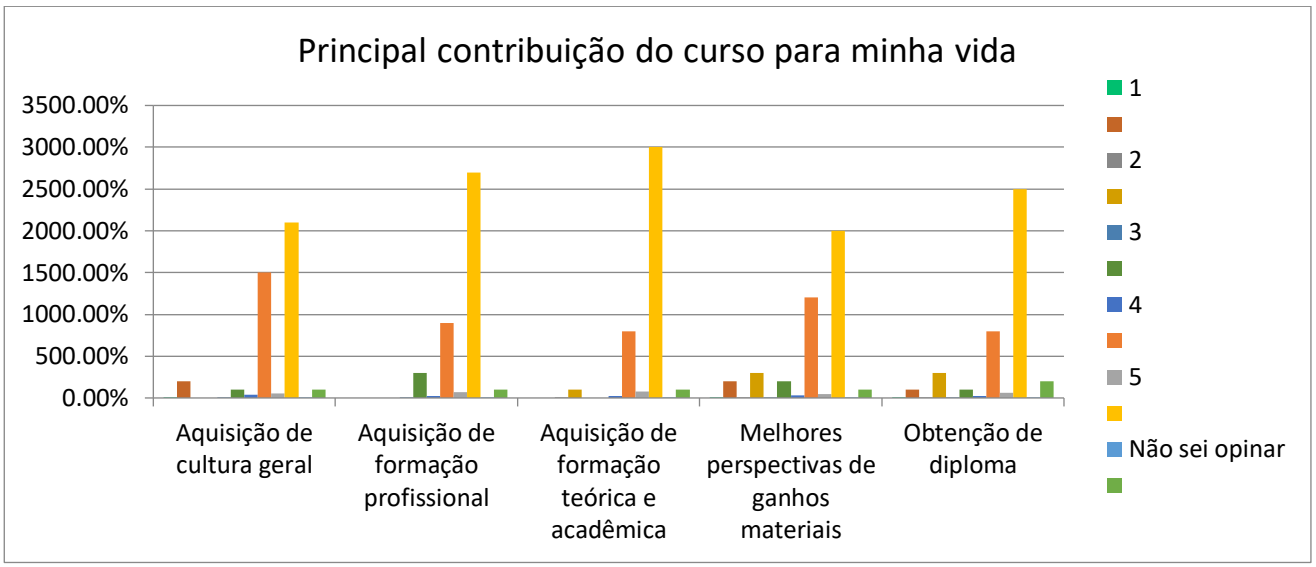

27. Como você caracteriza a faculdade Cásper Líbero? Atribua uma nota de 1 a 5 para cada item abaixo, sendo 1 a presença mínima do atributo e 5 a presença máxima do atributo. A Faculdade Cásper Líbero é...

	1		2		3		4		5		Não sei opinar		Total
Burocrática	15,00%	6	15,00%	6	25,00%	10	22,50%	9	20,00%	8	2,50%	1	40
Conservadora	15,00%	6	7,50%	3	32,50%	13	22,50%	9	20,00%	8	2,50%	1	40
Criativa	5,00%	2	0,00%	0	30,00%	12	30,00%	12	35,00%	14	0,00%	0	40
Dinâmica	2,50%	1	5,00%	2	27,50%	11	25,00%	10	40,00%	16	0,00%	0	40
Honesta	5,00%	2	5,00%	2	7,50%	3	25,00%	10	55,00%	22	2,50%	1	40
Inovadora	5,00%	2	10,00%	4	30,00%	12	22,50%	9	32,50%	13	0,00%	0	40
Inteligente	0,00%	0	5,00%	2	10,00%	4	25,00%	10	57,50%	23	2,50%	1	40
Moderna	5,00%	2	15,00%	6	30,00%	12	30,00%	12	20,00%	8	0,00%	0	40
Organizada	2,50%	1	5,00%	2	20,00%	8	37,50%	15	35,00%	14	0,00%	0	40
Pioneira	5,00%	2	5,00%	2	17,50%	7	22,50%	9	47,50%	19	2,50%	1	40
Séria	2,50%	1	0,00%	0	10,00%	4	20,00%	8	65,00%	26	2,50%	1	40
Tradicional	2,50%	1	2,50%	1	15,00%	6	10,00%	4	70,00%	28	0,00%	0	40
											Resp.		**40**
											Pulos		**14**

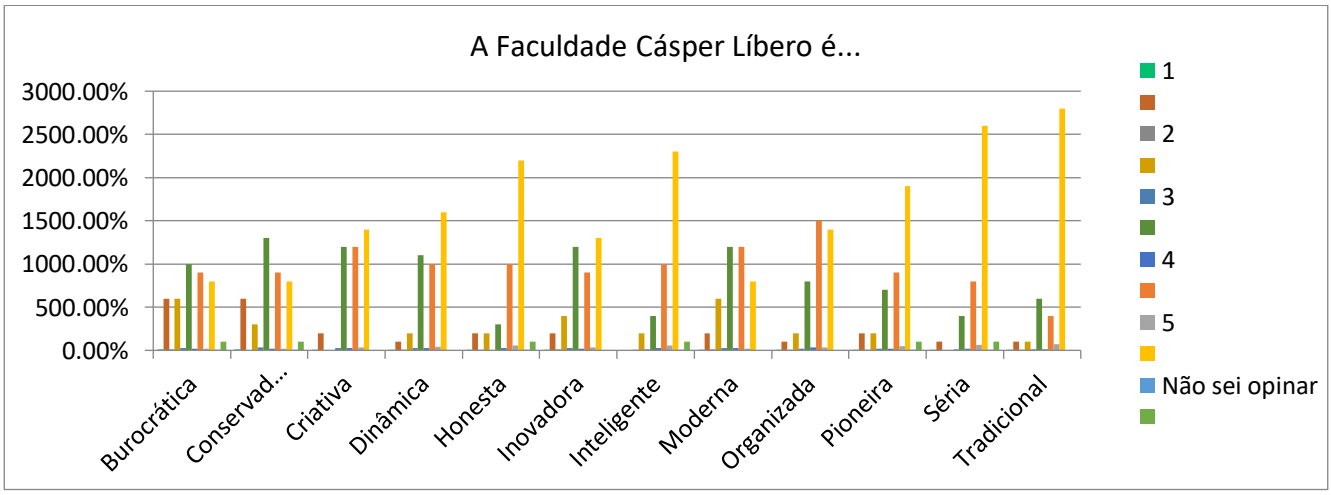

28. Você recomendaria a Faculdade Cásper Líbero a um amigo ou colega?
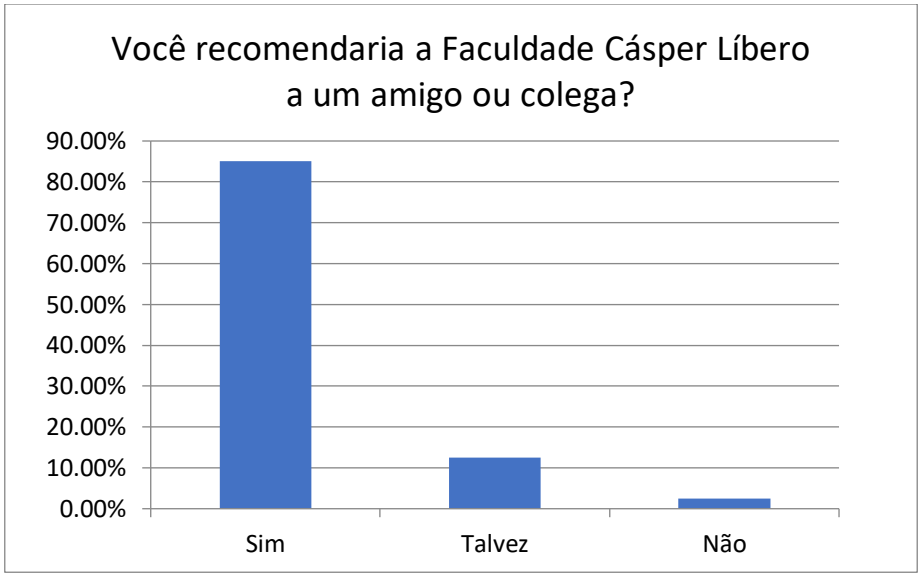
Answer Choices	Responses	
Sim	85,00%	34
Talvez	12,50%	5
Não	2,50%	1
Por quê?		20
	Resp.	**40**
	Pulos	**14**