

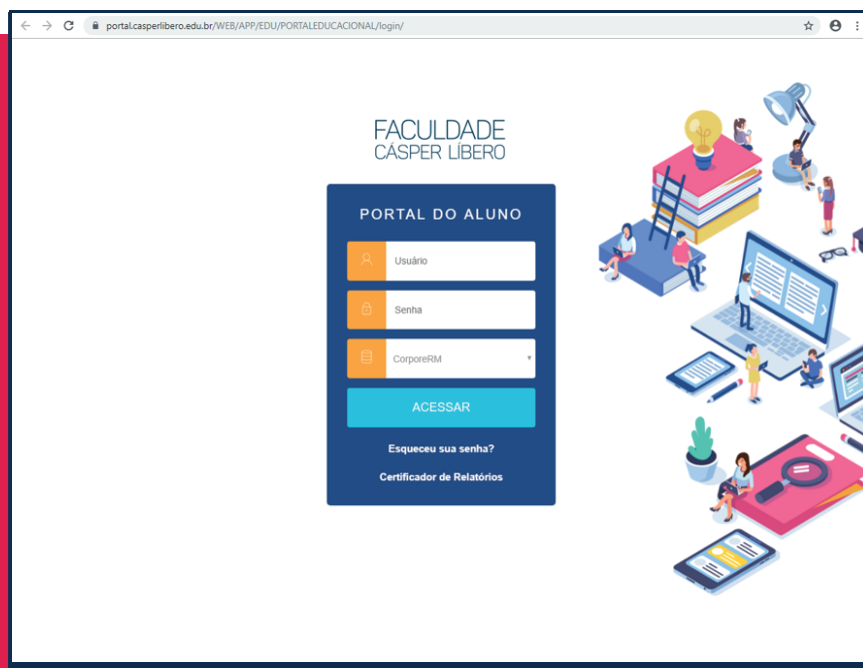
Etapa 2

Passo a passo: Pré-matrícula

Passo 1

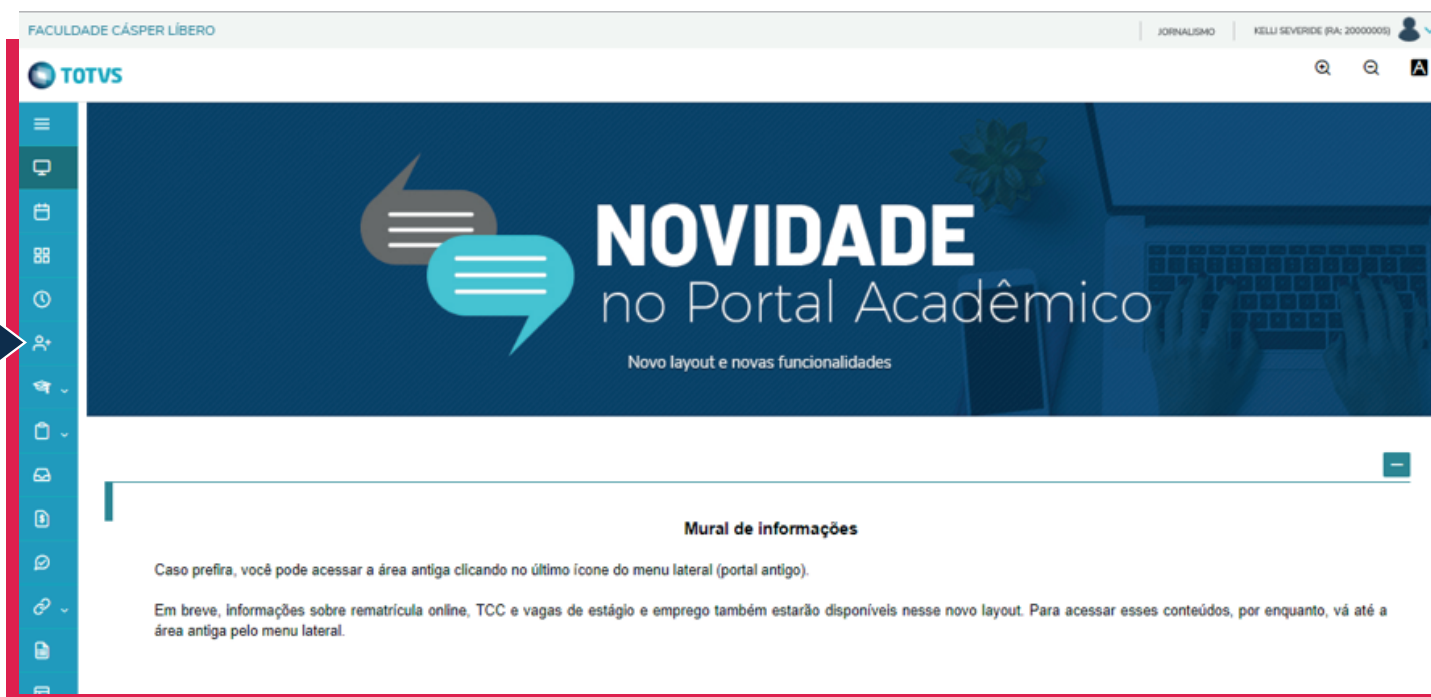
Acesse o portal pelo link:
portal.casperlibero.edu.br/WEB/APP/EDU/PORTALEDUCACIONAL/login/

utilizando o RA (usuário) e a senha definida no primeiro acesso



Passo 2

Dentro do portal, clique no ícone da **Matrícula On-line**:



Passo 3

Leia atentamente as instruções antes de seguir os próximos passos

FACULDADE CASPER LIBERO

JORNALISMO

HELLO SEVERINE (RA: 20000000)

TOTVS

PRÉ-MATRÍCULA ON-LINE / 2020

12345

PRÓXIMO

1 APRESENTAÇÃO

2 PERÍODO LETIVO

3 CONFIRMAÇÃO DADOS DO ALUNO

4 DISCIPLINAS

5 FINALIZAÇÃO

FACULDADE CASPER LIBERO

Processo de Pré-Matrícula para calouros / 2020

Este informativo tem como finalidade orientar os calouros sobre os procedimentos necessários para realização da matrícula, disponibilizando informações indispensáveis para sua efetivação, bem como, para esclarecer eventuais dúvidas. O processo será realizado em duas etapas:

1ª Etapa

Pré-matrícula

on-line no

A partir de 12/11 até 22/11/2019

2ª Etapa

Entrega da documentação e efetivação da Matrícula (na Casper)

Nos dias 18, 19, 21 e 22/11/2019, das 12 às 20h

Após fazer o procedimento de seu primeiro acesso e redefinir sua senha (senha), clique no ícone dentro do Portal acadêmico, iniciando o seu processo de pré-matrícula on-line. Após encerrar o processo pelo portal e efetuar o pagamento da matrícula (parcela de janeiro/2020), você clicará no ícone para acessar, Menu de Relatórios e imprimirá seu Requerimento de Matrícula e o Formulário da SPTrans (caso queira utilizar transporte público). Já o Contrato que foi enviado por email em PDF (clique aqui e baixe o contrato), você deverá imprimir duas vias, preenche-las, visitar todas as páginas e assinar na última. Junto com esses documentos, você deverá entregar também, a documentação exigida no Manual do Candidato que são:

a) Uma foto 3x4 atual;

b) Uma cópia da carteira de identidade (RG);

c) Uma cópia do CPF;

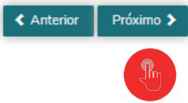
d) Uma cópia do título de eleitor (obrigatório apenas para maiores de 18 anos);

e) Uma cópia do comprovante de quitação com o serviço militar;

f) Documento de matrícula (documentos em português).

Passo 4

Clique em **Próximo** para seguir o processo



Passo 5

Confirme se o curso e período estão corretos e siga para o próximo passo



FACULDADE CASPER LIBERO

JORNALISMO

HELLO SEVERINE (RA: 20000000)

TOTVS

PRÉ-MATRÍCULA ON-LINE / 2020

12345

ANTERIOR

PRÓXIMO

1 APRESENTAÇÃO

2 PERÍODO LETIVO

3 CONFIRMAÇÃO DADOS DO ALUNO

4 DISCIPLINAS

5 FINALIZAÇÃO

Período Letivo

Curso

Períodos letivos e Cursos disponíveis

Habilitação

Turno

1º 2020

JORNALISMO

JORNALISMO

NOTURNO

Passo 6

Atualize seus dados cadastrais e siga para o próximo passo

Anterior Próximo



FACULDADE CÁSPER LÍBERO

JORNALISMO KELLI SEVERINA (RA: 200000000)

TOTVS

PRÉ-MATRÍCULA ON-LINE / 2020

Anterior Próximo

1 2 3 4 5

APRESENTAÇÃO PERÍODO LETIVO CONFIRMAÇÃO DADOS DO ALUNO DISCIPLINAS FINALIZAÇÃO

NOME DO ALUNO

RESERVA DE VAGA

Registro acadêmico

Curso JORNALISMO

Habilitação JORNALISMO

Turno NOTURNO

Dados pessoais Documentos Movimentação acadêmica

Identificação

Data de nascimento: 26/09/1985

Estado natal: PB

Naturalidade: ARARA

Passo 7

Nesta tela, as disciplinas da sua série serão exibidas. Apenas siga adiante clicando no próximo passo

Anterior Próximo



FACULDADE CÁSPER LÍBERO

JORNALISMO KELLI SEVERINA (RA: 200000000)

TOTVS

PRÉ-MATRÍCULA ON-LINE / 2020

Anterior Próximo

1 2 3 4 5

APRESENTAÇÃO PERÍODO LETIVO CONFIRMAÇÃO DADOS DO ALUNO DISCIPLINAS FINALIZAÇÃO

Quadro de horário

Segunda Terça Quarta Quinta Sexta

Créditos selecionados: 0.0 Erros de validação: 0

Sugestão de disciplina

1º ANO

CG70 ANTROPOLOGIA

CG71 FILOSOFIA

CG72 LÍNGUA PORTUGUESA I

CG73 SOCIOLOGIA

CG74 TEORIA DA COMUNICAÇÃO

JO70 FOTOJORNALISMO

JO71 HISTÓRIA DA COMUNICAÇÃO E DO JORNALISMO

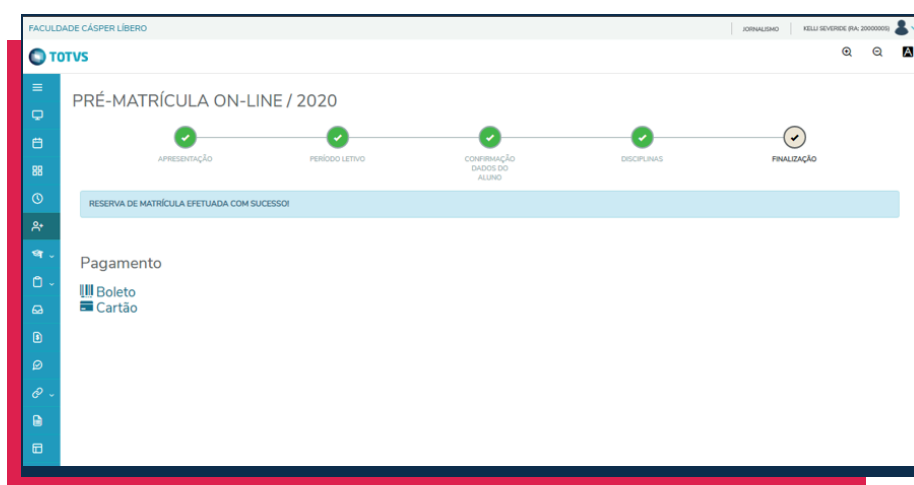
JO72 INTRODUÇÃO AO JORNALISMO: EPISTEMOLOGIA E TÉCNICAS

JO73 JORNALISMO EM AMBIENTES DIGITAIS


JO74 LABORATÓRIO DE JORNALISMO

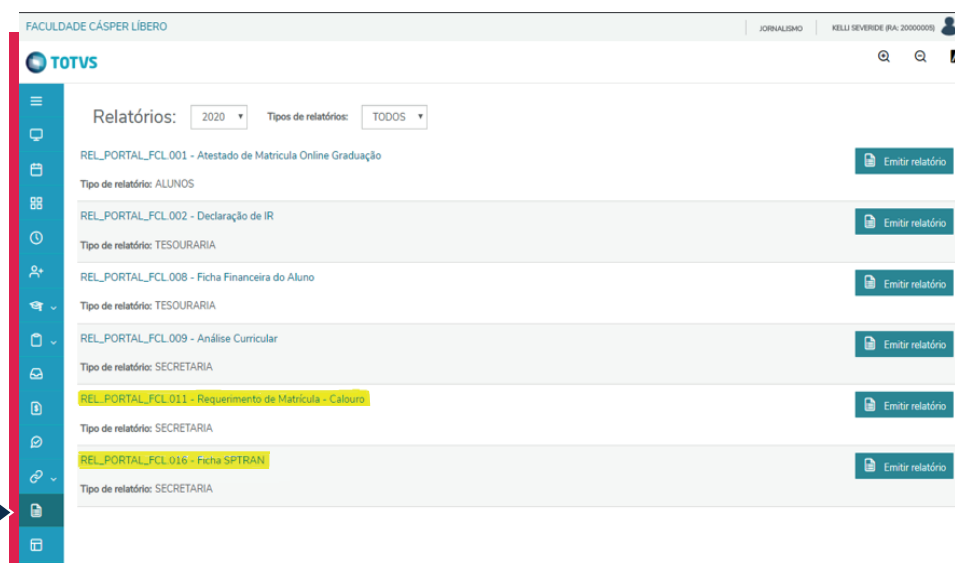
Passo 8

Você finalizou o processo da **reserva de matrícula** e, agora, escolherá a **forma de pagamento (boleto ou cartão de crédito)**



Passo 9

Após o pagamento da matrícula (parcela de janeiro/2020), clique no ícone  para acessar o Menu de Relatórios e imprimir seu **Requerimento de Matrícula** e o **Formulário da SPTrans** (caso queira utilizar transporte público)



LEMBRE-SE:

você também deverá imprimir o Contrato de Prestação de Serviços Educacionais que foi enviado por **e-mail** em PDF ou **baixá-lo pelo link disponível no site**.

Pronto!

Agora é só comparecer na Cásper Líbero (Av. Paulista, 900 – 3º andar), nos dias **2 e 3 de dezembro**, das **12 às 20h**, com toda documentação exigida no Manual do Candidato e também disponível em nosso site para **CONCLUIR** a sua matrícula.