



# Manual de Primeiro Acesso

**cásp**er



# Manual de Primeiro Acesso

Acesse o site da faculdade **casperlibero.edu.br** e clique em **Sou Aluno**.



Em seguida em **Primeiro Acesso**.

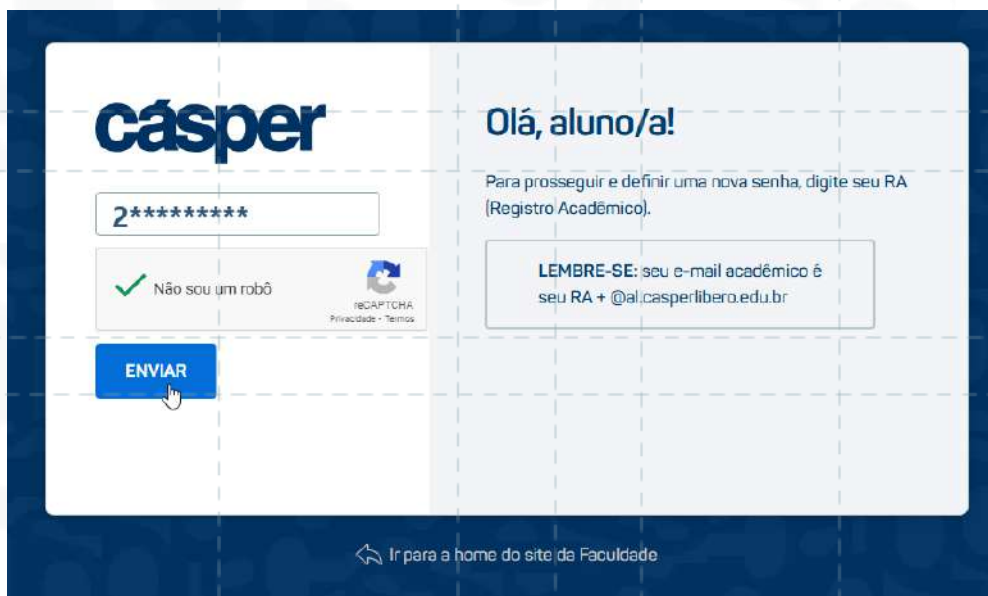


SEMANA DE | 20  
AVALIAÇÃO | 24

**casper**


# Manual de Primeiro Acesso

Nesta página, vamos iniciar seguindo a proteção dos seus dados criando uma senha pessoal de acesso, para isso insira seu RA no campo solicitado, valide o captcha e clique em enviar.



The screenshot shows the Cásper login page. On the left, there is a form with the Cásper logo at the top. Below the logo is a text input field containing "2\*\*\*\*\*". Underneath this is a CAPTCHA section with a green checkmark and the text "Não sou um robô", followed by a RECAPTCHA logo and links for "Privacidade" and "Termos". At the bottom of the form is a blue button labeled "ENVIAR" with a mouse cursor hovering over it. On the right side of the page, there is a greeting "Olá, aluno/a!" followed by instructions: "Para prosseguir e definir uma nova senha, digite seu RA (Registro Acadêmico)." Below this is a box with the text "LEMBRE-SE: seu e-mail acadêmico é seu RA + @al.casperlibero.edu.br". At the very bottom of the page is a link that says "Ir para a home do site da Faculdade".

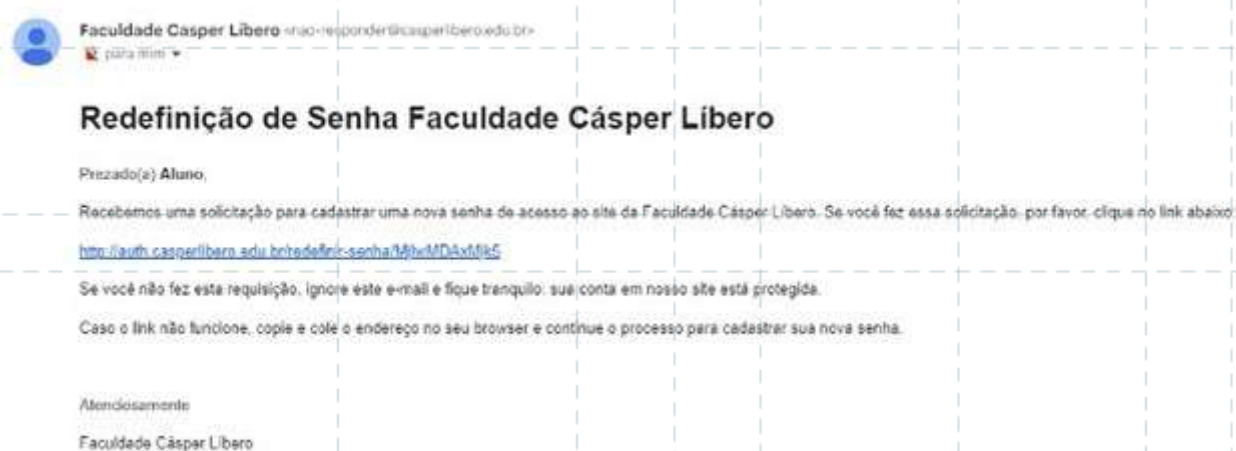
O link para redefinir sua senha, será encaminhado para o e-mail pessoal cadastrado no momento da sua matrícula, ele será exibido nesse campo ao lado.



This screenshot shows the same Cásper login page after a successful action. The form on the left now has a text input field labeled "RA (Registro Acadêmico)". The CAPTCHA section now has an unchecked checkbox and the text "Não sou um robô". The "ENVIAR" button is still present. On the right side, there is a success message: "E-mail enviado com sucesso" with a blue checkmark icon. Below this, it says "Olá, 2\*\*\*\*\*" and "Você receberá instruções em seu e-mail". There is a text input field containing an email address, with a green arrow pointing to it from the text below. The text below the email field says "\*\*\*\*\*@gmail.com para cadastrar uma nova senha." At the bottom of the page is the same link: "Ir para a home do site da Faculdade".

# Manual de Primeiro Acesso

Acesse sua caixa de entrada de seu e-mail pessoal e clique no link recebido (Caso não encontre, pedimos que olhe sua caixa de entrada Spam).



Atente-se aos requisitos necessários de segurança para criar a sua senha.

A imagem mostra a interface de criação de senha no sistema "cásper". À esquerda, há o logotipo "cásper" e campos para digitar a senha (mostrada com pontos), confirmá-la e um botão "ENVIAR". À direita, sob o título "Olá, Aluno", há uma lista de requisitos para a senha: no mínimo 08 caracteres, uso de números, letras maiúsculas e minúsculas, e caracteres especiais (!#\$%&'). No rodapé, há um link com uma seta para voltar ao site da Faculdade.

# Manual de Primeiro Acesso

Atenção! Senha de uso pessoal e intransferível.



**LEMBRE-SE:** seu e-mail acadêmico é  
seu RA + @al.casperlibero.edu.br